

Муниципальное автономное дошкольное образовательное учреждение детский сад № 235
Юридический адрес: 620012, г. Екатеринбург, ул. Победы, д. 37а
Фактический адрес: 620012, г. Екатеринбург, ул. Победы, д. 37а, ул. Уральских рабочих, д. 50б
Тел./факс (343) 300-15-60, 300-15-60, e-mail: madou235@mail.ru, <http://madou235@mail.ru>

Принята на педагогическом совете
Протокол № 1 от 30.08.2016



Утверждена
Заведующий МАДОУ детский сад № 235
И.А. Москалева
Приказ № 37 от 30.08.2016г.

РАБОЧАЯ ПРОГРАММА

**по освоению детьми шестого года жизни (старшая группа)
основной общеобразовательной программы – образовательной
программы дошкольного образования в группе
общеразвивающей направленности
Срок реализации 1 год**

Составитель: Бузмакова Е.В.

Екатеринбург, 2016

Содержание

I. Целевой раздел рабочей программы	3
1.1. Пояснительная записка	3
1.1.1. Цели и задачи рабочей программы	4
1.1.2. Принципы и подходы к формированию рабочей программы	5
1.1.3. Значимые характеристики разработки и реализации рабочей программы	10
1.1.3.1. Характеристика особенностей развития детей старшего дошкольного возраста (возрастных, индивидуальных)	10
1.1.3.2. Характеристика семей	12
1.1.3.3. Учет специфики природно-климатических, национально-культурных и иных условий, в которых осуществляется образовательный процесс	13
1.1.3.4. Психолого-педагогические условия, обеспечивающие развитие ребёнка	15
1.1.3.5. Взаимодействие взрослых с детьми	15
1.1.3.6. Развивающее оценивание качества образовательной деятельности по рабочей программе	16
1.2. Планируемые результаты	18
II. Содержательный раздел рабочей программы	20
2.1. Описание образовательной деятельности в соответствии с направлениями развития ребенка, представленными в пяти образовательных областях	20
2.1.1. Образовательная область «Социально-коммуникативное развитие»	21
2.1.2. Образовательная область «Познавательное развитие»	26
2.1.3. Образовательная область «Речевое развитие»	32
2.1.4. Образовательная область «Художественно-эстетическое развитие»	35
2.1.5. Образовательная область «Физическое развитие»	44
2.2. Особенности образовательной деятельности разных видов и культурных практик	52
2.3. Способы и направления поддержки детской инициативы	56
2.4. Описание образовательной деятельности по профессиональной коррекции нарушений развития детей	57
2.5. Особенности взаимодействия педагогического коллектива с семьями воспитанников	61
III. Организационный раздел рабочей программы	66
3.1. Материально-техническое обеспечение рабочей программы	66
3.2. Обеспеченность методическими материалами и средствами обучения и воспитания	66
3.3. Распорядок и/или режим дня	68
3.4. Описание непрерывной образовательной деятельности	69
3.5. Особенности традиционных событий, праздников, мероприятий	70
3.6. Организация развивающей предметно - развивающей среды	70
Приложение 1	76

Раздел I. Целевой раздел рабочей программы

1.1. Пояснительная записка

В МАДОУ детский сад № 235 (далее - МАДОУ) реализуется рабочая программа для детей старшего дошкольного возраста в группе общеразвивающей направленности.

Рабочая программа составлена в соответствии с основной общеобразовательной программой – образовательной программой дошкольного образования, федеральным государственным образовательным стандартом дошкольного образования (далее - ФГОС ДО), с учетом Примерной основной образовательной программы дошкольного образования (одобрена решением федерального учебно-методического объединения по общему образованию, от 20 мая 2015 года №2/15), с учетом парциальных программ.

Рабочая программа является документом образовательного учреждения, характеризующим специфику содержания образования и особенности организации воспитательно-образовательного процесса, направленным на обеспечение всестороннего развития детей в возрасте от 5 до 6 лет по направлениям (образовательным областям): социально-коммуникативное, познавательное, речевое, художественно-эстетическое, физическое, и развитие на основе учета возрастных и индивидуальных особенностей, интересов и потребностей воспитанников.

Рабочая программа разработана в соответствии с действующим законодательством и иными нормативными правовыми актами, локальными актами МАДОУ, регулирующими деятельность учреждения дошкольного образования:

1. Федеральный закон «Об образовании в Российской Федерации» от 29.12.2012 N 273-ФЗ.
2. Федеральный государственный образовательный стандарт дошкольного образования, утвержден приказом Министерства образования и науки Российской Федерации от 17 октября 2013 г. N 1155.
3. Санитарно-эпидемиологические требования к устройству, содержанию и организации режима работы дошкольных образовательных учреждений. Санитарно-эпидемиологические правила и нормативы. Постановление Главного государственного санитарного врача Российской Федерации от «15» мая 2013 г. № 26.
4. Письмо Министерства образования и науки РФ от 28 февраля 2014 г. N 08-249"Комментарии к ФГОС дошкольного образования".
5. Приказ Министерства здравоохранения и социального развития РФ от 26 августа 2010 г. N 761н "Об утверждении Единого квалификационного справочника должностей руководителей, специалистов и служащих, раздел "Квалификационные характеристики должностей работников образования" С изменениями и дополнениями от 31 мая 2011 г.
6. Порядок организации и осуществления деятельности по основным общеобразовательным программам – образовательным программам дошкольного образования, утвержденный приказом Минобрнауки России от 30.08.2013 г №1014
7. Устав МАДОУ детский сад № 235

Образовательная деятельность осуществляется на государственном языке Российской Федерации – русский.

Программа реализуется в период непосредственного пребывания ребенка в МАДОУ. Срок реализации рассчитан на 1 год.

Рабочая программа учитывает новые стратегические ориентиры в развитии системы дошкольного образования:

- 1) повышение социального статуса дошкольного образования;
- 2) обеспечение государством равенства возможностей для каждого ребенка в получении качественного дошкольного образования;
- 3) обеспечение государственных гарантий уровня и качества дошкольного образования на основе единства обязательных требований к условиям реализации образовательных программ дошкольного образования, их структуре и результатам их освоения;

4) сохранение единства образовательного пространства Российской Федерации относительно уровня дошкольного образования.

Рабочая программа определяет содержание и организацию образовательного процесса для детей старшего дошкольного возраста и обеспечивает развитие личности детей в различных видах общения и деятельности с учетом их возрастных, индивидуальных психологических и физиологических особенностей.

Рабочая программа формируется как программа психолого-педагогической поддержки позитивной социализации и индивидуализации, развития личности детей дошкольного возраста и определяет комплекс основных характеристик дошкольного образования (объем, содержание и планируемые результаты в виде целевых ориентиров дошкольного образования).

Программа состоит из обязательной части и части, формируемой участниками образовательных отношений. Обе части являются взаимодополняющими.

В старшей группе общеразвивающей направленности объем обязательной части основной образовательной программы составляет не менее 60% от ее общего объема. Объем части основной образовательной программы, формируемой участниками образовательных отношений, составляет не более 40% от ее общего объема.

1.1.1. Цели и задачи рабочей программы

Цель – создание условий для развития ребенка, открывающих возможности для его позитивной социализации, его личностного развития, развития инициативы и творческих способностей на основе сотрудничества со взрослыми и сверстниками и соответствующим возрасту видам деятельности; создание развивающей образовательной среды, которая представляет собой систему условий социализации и индивидуализации детей.

Задачи:

- 1) охрана и укрепление физического и психического здоровья детей, в том числе их эмоционального благополучия;
- 2) приобщение воспитанников к физической культуре как фундаменту общечеловеческой культуры;
- 3) обеспечение равных возможностей для полноценного развития каждого ребенка в период дошкольного детства независимо от места жительства, пола, нации, языка, социального статуса, психофизиологических и других особенностей (в том числе ограниченных возможностей здоровья);
- 4) создание благоприятных условий развития детей в соответствии с их возрастными и индивидуальными особенностями и склонностями, развития способностей и творческого потенциала каждого ребенка как субъекта отношений с самим собой, другими детьми, взрослыми и миром;
- 5) обеспечение вариативности и разнообразия содержания и организационных форм дошкольного образования, с учетом образовательных потребностей, способностей и состояния здоровья детей;
- 6) объединение обучения и воспитания в целостный образовательный процесс на основе духовно-нравственных и социокультурных ценностей и принятых в обществе правил, норм поведения в интересах человека, семьи, общества;
- 7) формирование общей культуры личности детей, в том числе ценностей здорового образа жизни, развития их социальных, нравственных, эстетических, интеллектуальных, физических качеств, инициативности, самостоятельности и ответственности ребенка, формирования предпосылок учебной деятельности;
- 8) формирование социокультурной, развивающей среды, соответствующей возрастным, индивидуальным, психологическим и физиологическим особенностям детей;
- 9) обеспечение профилактики и коррекции нарушений развития детей;

10) обеспечение психолого-педагогической поддержки семьи и повышения компетентности родителей (законных представителей) в вопросах развития и образования, охраны и укрепления здоровья детей;

11) обеспечение преемственности целей, задач и содержания дошкольного и начального общего образования.

Часть формируемая участниками образовательного процесса

Парциальная программа «Мы живем на Урале» О. В. Толстикова, О. В. Савельева.

- 1) Воспитывать любовь к малой Родине, родному краю осознание его многонациональности, многоаспектности. Формировать общую культуру личности с учетом этнокультурной составляющей образования.
- 2) Формировать духовно-нравственное отношение и чувства сопричастности к родному дому, семье, детскому саду, городу (селу), родному краю, культурному наследию своего народа.
- 3) Формировать бережные отношения к родной природе, окружающему миру.
- 4) Формировать начало культуры здорового образа жизни на основе национально-культурных традиций.

Парциальная программа «Ладушки» И. Каплунова, И. Новоскольцева

- 1) Подготовить детей к восприятию музыкальных образов и представлений.
- 2) Заложить основы гармонического развития (развитие слуха, голоса, внимания, движения, чувства ритма и красоты мелодии, развитие индивидуальных музыкальных способностей).
- 3) Приобщить детей к русской народно-традиционной и мировой музыкальной культуре.
- 4) Подготовить детей к освоению приемов и навыков в различных видах музыкальной деятельности адекватно детским возможностям.
- 5) Развивать коммуникативные способности.
- 6) Научить детей творчески использовать музыкальные впечатления в повседневной жизни.
- 7) Познакомить детей с разнообразием музыкальных форм и жанров в привлекательной и доступной форме.
- 8) Обогащать детей музыкальными знаниями и представлениями в музыкальной игре.
- 9) Развивать детское творчество во всех видах музыкальной деятельности.

Парциальная программа «Физическое развитие и здоровье детей 3-7 лет (В 3ч). "Старт"», Яковлева Л.В., Юдина Р.А.

- 1) Совершенствовать двигательную деятельность детей на основе формирования потребности в движении.
- 2) Формировать умения произвольно управлять телом, регулировать речь, эмоции.
- 3) Выработать устойчивые навыки владения своим телом с целью сохранения жизни и здоровья в различных ситуациях.
- 4) Сформировать у воспитанников представления о здоровом образе жизни и выработать устойчивые навыки самостоятельной организации жизнедеятельности, в которой любимый вид спорта станет неотъемлемой частью последней.

1.1.2. Принципы и подходы к формированию рабочей программы

Обязательная часть

В соответствии с ФГОС ДО, Примерной основной образовательной программой дошкольного образования.

Рабочая программа построена на следующих принципах:

1. *Поддержка разнообразия детства.* Многообразие социальных, личностных, культурных, языковых, этнических особенностей, религиозных и других общностей, ценностей и убеждений, мнений и способов их выражения, жизненных укладов особенно ярко

проявляется в условиях Российской Федерации – государства с огромной территорией, разнообразными природными условиями, объединяющего многочисленные культуры, народы, этносы. Возрастающая мобильность в обществе, экономике, образовании, культуре требует от людей умения ориентироваться в этом мире разнообразия, способности сохранять свою идентичность и в то же время гибко, позитивно и конструктивно взаимодействовать с другими людьми, способности выбирать и уважать право выбора других ценностей и убеждений, мнений и способов их выражения. Организация выстраивает образовательную деятельность с учетом региональной специфики, социокультурной ситуации развития каждого ребенка, его возрастных и индивидуальных особенностей, ценностей, мнений и способов их выражения.

2. *Сохранение уникальности и самоценности детства* как важного этапа в общем развитии человека. Самоценность детства – понимание детства как периода жизни значимого самого по себе, значимого тем, что происходит с ребенком сейчас, а не тем, что этот этап является подготовкой к последующей жизни. Этот принцип подразумевает полноценное проживание ребенком всех этапов детства (младенческого, раннего и дошкольного детства), обогащение (амплификацию) детского развития.

3. *Позитивная социализация* ребенка предполагает, что освоение ребенком культурных норм, средств и способов деятельности, культурных образцов поведения и общения с другими людьми, приобщение к традициям семьи, общества, государства происходит в процессе сотрудничества со взрослыми и другими детьми, направленного на создание предпосылок к полноценной деятельности ребенка в изменяющемся мире.

4. *Личностно-развивающий и гуманистический характер взаимодействия* взрослых (родителей (законных представителей), педагогических и иных работников Организации) и детей. Такой тип взаимодействия предполагает основу ценностную ориентацию на достоинство каждого участника взаимодействия, уважение и безусловное принятие личности ребенка, доброжелательность, внимание к ребенку, его состоянию, настроению, потребностям, интересам.

5. *Содействие и сотрудничество детей и взрослых, признание ребенка полноценным участником (субъектом) образовательных отношений.* Этот принцип предполагает активное участие всех субъектов образовательных отношений – как детей, так и взрослых – в реализации программы. Каждый участник имеет возможность внести свой индивидуальный вклад в ход игры, занятия, проекта, обсуждения, в планирование образовательного процесса, может проявить инициативу.

6. *Сотрудничество МАДОУ с семьей.* Сотрудничество, кооперация с семьей, открытость в отношении семьи, уважение семейных ценностей и традиций, их учет в образовательной работе являются важнейшим принципом образовательной программы. Сотрудники Организации должны знать об условиях жизни ребенка в семье, понимать проблемы, уважать ценности и традиции семей воспитанников. Рабочая программа предполагает разнообразные формы сотрудничества с семьей как в содержательном, так и в организационном планах.

7. *Сетевое взаимодействие с организациями* социализации, образования, охраны здоровья и другими партнерами, которые могут внести вклад в развитие и образование детей, а также использование ресурсов местного сообщества и вариативных программ дополнительного образования детей для обогащения детского развития. Организация устанавливает партнерские отношения не только с семьями детей, но и с другими организациями и лицами, которые могут способствовать обогащению социального и/или культурного опыта детей, приобщению детей к национальным традициям (посещение театров, музеев, освоение программ дополнительного образования), к природе и истории родного края; содействовать проведению совместных проектов, экскурсий, праздников, посещению концертов, а также удовлетворению особых потребностей детей, оказанию психолого-педагогической и/или медицинской поддержки в случае необходимости.

8. *Индивидуализация дошкольного образования* предполагает такое построение образовательной деятельности, которое открывает возможности для индивидуализации

образовательного процесса, появления индивидуальной траектории развития каждого ребенка с характерными для данного ребенка спецификой и скоростью, учитывающей его интересы, мотивы, способности и возрастно-психологические особенности. При этом сам ребенок становится активным в выборе содержания своего образования, разных форм активности. Для реализации этого принципа необходимы регулярное наблюдение за развитием ребенка, сбор данных о нем, анализ его действий и поступков; помощь ребенку в сложной ситуации; предоставление ребенку возможности выбора в разных видах деятельности, акцентирование внимания на инициативности, самостоятельности и активности ребенка.

9. *Возрастная адекватность образования.* Этот принцип предполагает подбор педагогом содержания и методов дошкольного образования в соответствии с возрастными особенностями детей. Важно использовать все специфические виды детской деятельности (игру, коммуникативную и познавательно-исследовательскую деятельность, творческую активность, обеспечивающую художественно-эстетическое развитие ребенка), опираясь на особенности возраста и задачи развития, которые должны быть решены в дошкольном возрасте. Деятельность педагога должна быть мотивирующей и соответствовать психологическим законам развития и уважения личности ребенка, учитывать его индивидуальные интересы, особенности и склонности.

10. *Поддержка инициативы детей в различных видах деятельности.* Инициативность предполагает самостоятельную постановку целей, организацию действий, направленных на достижение этих целей и реализацию действий.

11. *Формирование познавательных интересов и познавательных действий ребенка в различных видах деятельности.* Формирование познавательных интересов и познавательных действий ребенка в различных видах деятельности требует отбора содержания образования, применения средств и методов, обеспечивающих целостность восприятия ребенком окружающего мира. Интерес к познанию у детей проявляется тогда, когда им в доступной форме в специфичных для них видах деятельности предлагаются систематизированные знания, отражающие существенные связи в зависимости от тех областей действительности, с которыми сталкивается ребенок в своей повседневной жизни.

12. *Развивающее вариативное образование.* Этот принцип предполагает, что образовательное содержание предлагается ребенку через разные виды деятельности с учетом его актуальных и потенциальных возможностей усвоения этого содержания и совершения им тех или иных действий, с учетом его интересов, мотивов и способностей. Данный принцип предполагает работу педагога с ориентацией на зону ближайшего развития ребенка (Л.С. Выготский), что способствует развитию, расширению как явных, так и скрытых возможностей ребенка.

13. *Полнота содержания и интеграция отдельных образовательных областей.* В соответствии с ФГОС рабочая программа предполагает всестороннее социально-коммуникативное, познавательное, речевое, художественно-эстетическое и физическое развитие детей посредством различных видов детской активности. Деление на образовательные области не означает, что каждая образовательная область осваивается ребенком по отдельности, в форме изолированных занятий по модели школьных предметов. Между отдельными разделами существуют многообразные взаимосвязи: познавательное развитие тесно связано с речевым и социально-коммуникативным, художественно-эстетическое - с познавательным и речевым и т.п. Содержание образовательной деятельности в одной конкретной области тесно связано с другими областями. Такая организация образовательного процесса соответствует особенностям развития детей раннего и дошкольного возраста.

14. *Инвариантность ценностей и целей при вариативности средств реализации и достижения* целей рабочей программы. МАДОУ имеет право выбора способов достижения целей, выбора парциальных программ, учитывающих многообразие конкретных социокультурных, географических, климатических условий, разнородность состава групп

воспитанников, их особенностей и интересов, запросов родителей (законных представителей), интересов и предпочтений педагогов.

Подходы к формированию рабочей программы

1. *Личностно-ориентированный подход* предусматривает организацию образовательного процесса с учетом того, что развитие

личности ребенка является главным критерием его эффективности. Механизм реализации личностно-ориентированного подхода- создание условий для развития личности на основе изучения его задатков, способностей, интересов, склонностей с учетом признания уникальности личности, его интеллектуальной и нравственной свободы, права на уважение. Личностно-ориентированный подход концентрирует внимание педагогов на целостности личности ребенка и учет его индивидуальных особенностей и способностей.

2. *Деятельностный подход* связан с организацией целенаправленной деятельности в общем контексте образовательного процесса: её структурой, взаимосвязанными мотивами и целями, видами деятельности, формами и методами развития воспитания, возрастными особенностями ребенка при включении в образовательную деятельность.

3. *Индивидуальный подход* определяется как комплекс действий педагога, направленный на выбор методов, приемов и средств воспитания и обучения в соответствии с учетом индивидуального уровня подготовленности и уровня развития способностей воспитанников, учетом индивидуальных особенностей воспитанников (темперамента, характера, склонностей, интересов, мотивов).

4. *Компетентностный подход* в котором основным результатом образовательной деятельности становится формирование готовнос и воспитанников самостоятельно действовать в ходе решения актуальных задач.

5. *Культурологический подход* отражается в отборе культуросообразного содержания дошкольного образования, позволяет выбирать технологии образовательной деятельности, организующей встречу ребенка с культурой. Культурологический подход позволяет рассмотреть воспитание как культурный процесс, основанный на присвоение ребенком ценностей общечеловеческой и национальной культуры.

Часть, формируемая участниками образовательного процесса.

Парциальная программа «Мы живем на Урале» О. В. Толстикова, О. В. Савельева.

- *принцип природосообразности* предполагает учет индивидуальных физических и психических особенностей ребенка, его самостоятельность (направленность на развитие творческой активности), задачи образования реализуются в определенных природных, климатических, географических условиях, оказывающих существенное влияние на организацию и результативность воспитания и обучения ребенка;
- *принцип культуросообразности* предусматривает необходимость учета культурно-исторического опыта, традиций, социально-культурных отношений и практик, непосредственным образом встраиваемых в образовательный процесс;
- *принцип вариативности* обеспечивает возможность выбора содержания образования, форм и методов воспитания и обучения с ориентацией на интересы и возможности каждого ребенка и учета социальной ситуации его развития;
- *принцип индивидуализации* опирается на то, что позиция ребенка, входящего в мир и осваивающего его как новое для себя пространство, изначально творческая. Ребенок наблюдая за взрослым, подражая ему, учится у него, но при этом выбирает то, чему ему хочется подражать и учиться. Таким образом, ребенок не является «прямым наследником» (то есть продолжателем чьей-то деятельности, преемником образцов, которые нужно сохранять и целостно воспроизводить), а творцом, то есть тем, кто может сам что-то создать. Освобождаясь от подражания, творец не свободен от познания, созидания, самовыражения, самостоятельной деятельности.

Парциальная программа «Ладушки» И. Каплунова, И. Новоскольцева

1) *Принцип создания обстановки*, в которой ребенок чувствует себя комфортно:

- Стеснительность, застенчивость. Этот факт не должен уходить от внимания педагога. При каждой возможности педагог должен давать положительную оценку действию ребенка.

- Неумение, непонимание. Это относится к тем детям, которые не адаптированы пока к новой, на первых порах незнакомой, среде. Здесь требуется большое внимание к ребенку, проявление индивидуального подхода.

- Неуравновешенный, капризный стиль поведения. Лучшее для педагога - акцентировать внимание ребенка на игру, сюрпризы; положительные оценки быстрее отвлекут ребенка.

2) *Принцип целостного подхода в решении педагогических задач*: обогащение детей музыкальными впечатлениями через пение, слушание, игры и пляски, музицирование; претворение полученных впечатлений в самостоятельной игровой деятельности.

3) *Принцип последовательности* предусматривает усложнение поставленных задач по всем разделам музыкального воспитания.

4) *Принцип соотношения музыкального материала с природным и историко-культурным календарем*. В силу возрастных особенностей дети не всегда могут осмыслить значение того или иного календарного события. Нужно дать им возможность принять в нем посильное участие, посмотреть выступления других детей и воспитателей и в какой-то мере проявить свои творческие способности (станцевать, спеть песенку или частушку, принять участие в веселой игре).

5) *Принцип партнерства*. Авторитарный стиль поведения педагога («Я взрослый», «Я больше тебя знаю», «Делай, как я говорю») - недопустим. Общение с детьми должно происходить на равных, партнерских отношениях. «Давайте поиграем», «Покажите мне», «Кто мне поможет» - эти фразы должны быть в лексиконе педагога. Дети, общаясь на таком уровне, интуитивно все равно воспринимают взрослого как учителя, педагога. Но мягкий, спокойный тон и дружеское общение создают непринужденную, теплую и доверительную обстановку. Следовательно, группа детей, воспитатель и музыкальный руководитель становятся единым целым.

6) *Принцип положительной оценки деятельности детей*, что способствует еще более высокой активности, эмоциональной отдаче, хорошему настроению и желанию дальнейшего участия в творчестве.

7) *Принцип признания*. Любое предложение ребенка должно быть зафиксировано, использовано. Оно должно найти свое отражение в любом виде музыкальной деятельности. В силу очень маленького опыта дети не могут подать интересную идею, показать яркое оригинальное движение. Подчас это получается у детей непроизвольно, стихийно. Педагог, внимательно наблюдая за детьми, должен увидеть этот момент, зафиксировать его, похвалить ребенка. Дети, понимая, что к ним прислушиваются, их хвалят, их замечают и хорошо оценивают, начинают думать, стараться, творить.

Парциальная программа «Физическое развитие и здоровье детей 3-7 лет (В 3ч.)

«Старшая»», Яковлева Л.В., Юдина Р.А.

1) *принцип научности* – подкрепление всех проводимых мероприятий, направленных на укрепление здоровья, научно обоснованными и практически апробированными методиками.

2) *принцип активности и сознательности* – участие всего педагогического коллектива в поиске новых эффективных методов и целенаправленной деятельности по оздоровлению детей.

3) принцип дифференциации содержания педагогического процесса – педагогический процесс необходимо ориентировать на индивидуальные особенности каждого ребенка, темпы развития и физические возможности детей.

4) принцип адекватности и выбора физической нагрузки в соответствии с физическим развитием ребенка, складывается из разумной обоснованности подбора эффективных средств для решения определенной цели занятия, из адекватности средств индивидуальным особенностям занимающихся и стоящими перед ними конкретным задачам и, в то же время, зависит от интереса и желания занимающихся заниматься именно этим видом упражнений.

1.1.3. Значимые характеристики разработки и реализации рабочей программы

1.1.3.1. Характеристика особенностей развития детей старшего дошкольного возраста (возрастных, индивидуальных)

Возрастные особенности детей старшей группы № 3

Дети шестого года жизни уже могут распределять роли до начала игры и строить свое поведение, придерживаясь роли. Игровое взаимодействие сопровождается речью, соответствующей и по содержанию, и интонационно взятой роли. Речь, сопровождающая реальные отношения детей, отличается от ролевой речи. Дети начинают осваивать социальные отношения и понимать подчиненность позиций в различных видах деятельности взрослых, одни роли становятся для них более привлекательными, чем другие. При распределении ролей могут возникать конфликты, связанные с субординацией ролевого поведения. Наблюдается организация игрового пространства, в котором выделяются смысловой «центр» и «периферия». (В игре «Больница» таким центром оказывается кабинет врача, в игре «Парикмахерская» — зал стрижки, а зал ожидания выступает в качестве периферии игрового пространства.) Действия детей в играх становятся разнообразными.

Развивается изобразительная деятельность детей. Это возраст наиболее активного рисования. В течение года дети способны создать до двух тысяч рисунков. Рисунки могут быть самыми разными по содержанию: это и ж. зненные впечатления детей, и воображаемые ситуации, и иллюстрации к фильмам и книгам. Обычно рисунки представляют собой схематичные изображения различных объектов, но могут отличаться оригинальностью композиционного решения, передавать статичные и динамичные отношения. Рисунки приобретают сюжетный характер: достаточно часто встречаются многократно повторяющиеся сюжеты с небольшими или, напротив, существенными изменениями. Изображение человека становится более детализированным и пропорциональным. По рисунку можно судить о половой принадлежности и эмоциональном состоянии изображенного человека.

Конструирование характеризуется умением анализировать условия, в которых протекает эта деятельность. Дети используют и называют различные детали деревянного конструктора. Могут заменить детали постройки в зависимости от имеющегося материала. Овладевают обобщенным способом обследования образца. Дети способны выделять основные части предполагаемой постройки. Конструктивная деятельность может осуществляться на основе схемы, по замыслу и по условиям. Появляется конструирование в ходе совместной деятельности.

Дети могут конструировать из бумаги, складывая ее в несколько раз (два, четыре, шесть сгибаний); из природного материала. Они осваивают два способа конструирования: 1) от природного материала к художественному образу (ребенок «достраивает» природный материал до целостного образа, дополняя его различными деталями); 2) от художественного образа к природному материалу (ребенок подбирает необходимый материал, для того чтобы воплотить образ).

Продолжает совершенствоваться восприятие цвета, формы и величины, строения предметов; систематизируются представления детей. Они называют не только основные цвета и их оттенки, но и промежуточные цветовые оттенки; форму прямоугольников, овалов,

треугольников. Воспринимают величину объектов, легко выстраивают в ряд — по возрастанию или убыванию — до 10 различных предметов.

Однако, дети могут испытывать трудности при анализе пространственного положения объектов, если сталкиваются с несоответствием формы и их пространственного расположения. Это свидетельствует о том, что в различных ситуациях восприятие представляет для дошкольников известные сложности, особенно если они должны одновременно учитывать несколько различных и при этом противоположных признаков.

В старшем дошкольном возрасте продолжает развиваться образное мышление. Дети способны не только решить задачу в наглядном плане, но и совершить преобразования объекта, указать, в какой последовательности объекты вступят во взаимодействие и т. д. Однако подобные решения окажутся правильными только в том случае, если дети будут применять адекватные мыслительные средства. Среди них можно выделить схематизированные представления, которые возникают в процессе наглядного моделирования; комплексные представления, отражающие представления детей о системе признаков, которыми могут обладать объекты, а также представления, отражающие стадии преобразования различных объектов и явлений (представления о цикличности изменений): представления о смене времен года, дня и ночи, об увеличении и уменьшении объектов в результате различных воздействий, представления о развитии и т. д. Кроме того, продолжают совершенствоваться обобщения, что является основой словесно-логического мышления. В дошкольном возрасте у детей еще отсутствуют представления о классах объектов. Дети группируют объекты по признакам, которые могут изменяться, однако начинают формироваться операции логического сложения и умножения классов. Так, например, старшие дошкольники при группировке объектов могут учитывать два признака: цвет и форму (материал) и т. д.

Как показали исследования отечественных психологов, дети старшего дошкольного возраста способны рассуждать и давать адекватные причинные объяснения, если анализируемые отношения не выходят за пределы их наглядного опыта. Развитие воображения в этом возрасте позволяет детям сочинять достаточно оригинальные и последовательно разворачивающиеся истории. Воображение будет активно развиваться лишь при условии проведения специальной работы по его активизации.

Продолжают развиваться устойчивость, распределение, переключаемость внимания. Наблюдается переход от непроизвольного к произвольному вниманию.

Продолжает совершенствоваться речь, в том числе ее звуковая сторона. Дети могут правильно воспроизводить шипящие, свистящие и сонорные звуки. Развиваются фонематический слух, интонационная выразительность речи при чтении стихов в сюжетно-ролевой игре и в повседневной жизни.

Совершенствуется грамматический строй речи. Дети используют практически все части речи, активно занимаются словотворчеством. Богаче становится лексика: активно используются синонимы и антонимы.

Развивается связная речь. Дети могут пересказывать, рассказывать по картинке, передавая не только главное, но и детали.

Достижения этого возраста характеризуются распределением ролей в игровой деятельности; структурированием игрового пространства; дальнейшим развитием изобразительной деятельности, отличающейся высокой продуктивностью; применением в конструировании обобщенного способа обследования образца; усвоением обобщенных способов изображения предметов одинаковой формы.

Восприятие в этом возрасте характеризуется анализом сложных форм объектов; развитие мышления сопровождается освоением мыслительных средств (схематизированные представления, комплексные представления, представления о цикличности изменений); развиваются умение обобщать, причинное мышление, воображение, произвольное внимание, речь, образ Я.

Индивидуальные особенности детей старшей группы № 3
Количественный и половозрастной состав воспитанников

Группа	Количественный состав	Половозрастной состав	
		мальчиков	девочек
Старшая группа (5-6 лет)	25	9	16

Распределение воспитанников по группам здоровья

Группа здоровья	Количество детей	% от общего количества детей
1	8	32%
2	17	68%
3	-	-

Распределение воспитанников по группам физического развития

Группа	Количество детей	% от общего количества детей
Выше среднего	9	36%
средний	14	56%
Ниже среднего	2	8%
Низкий	-	-

Интересы детей	Количество детей %
Двигательная активность	82%
Продуктивная, изобразительная деятельность	64%
Конструктивная деятельность	86%
Познавательно-исследовательская деятельность	86%
Театрализованная деятельность	81%

1.1.3.2. Характеристика семей в старшей группе № 3

1. ОБРАЗОВАНИЕ РОДИТЕЛЕЙ	
• Высшее	14
• Не законченное высшее	2
• Средне-профессиональное	9
• Среднее	-
• Незаконченное среднее	-
1. СОСТАВ СЕМЬИ	
• Полные	23
• Неполные	2
• Многодетные	1
• Семьи с 1 ребенком	13
• Семьи с 2 детьми	9

• Семьи с группой риска	-
3. БЕЖЕНЦЫ И ПЕРЕСЕЛЕНЦЫ	-
4. РОДИТЕЛИ - ИНВАЛИДЫ	-
5. ЖИЛЬЕ	
• Проживают в отдельной квартире	25
• Проживают в коммунальной квартире, с соседями	-
• Проживают в собственном доме	
• Снимают квартиру	-
6. МАЛООБЕСПЕЧЕННЫЕ СЕМЬИ	-
7. СЕМЬИ, ВОСПИТЫВАЮЩИЕ ОПЕКАЕМОГО РЕБЕНКА	-

УЧАСТИЕ РОДИТЕЛЕЙ В ДЕЯТЕЛЬНОСТИ ГРУППЫ	
Формы сотрудничества	
Проектная деятельность	82%
Участие в выставках	79%
Участие в спортивных мероприятиях	81%
Изготовление пособий и материалов для предметно-развивающей среды группы	83%
Участие родителей в подготовке к летне-оздоровительной компании	79%
Участие родителей в оформлении зимних участков	78%
ОЦЕНКА АКТИВНОСТИ РОДИТЕЛЕЙ В ОБРАЗОВАТЕЛЬНОМ ПРОЦЕССЕ	
Активные родители	83%
Родителей выполняют разовые поручения, но менее активны	14%
Родителей не активны, не включаются в образовательный процесс	3%

1.1.3.3. Учет специфики природно-климатических, национально-культурных и иных условий, в которых осуществляется образовательный процесс

Природно-климатические условия.

С учетом особенностей климата, природных условий, состояния экологической обстановки, здоровья детей определяется проведение оздоровительных мероприятий, процедур, организация режимных моментов. Предусматривается ознакомление детей с природно-климатическими условиями и особенностями Свердловской области, воспитание любви к родной природе. В содержании образования особое внимание уделяется миру природы, объектам неживой природы и природным явлениям с учетом специфики данной местности, к животным и растениям, встречающимся в природной полосе города, а также ознакомлению детей с деятельностью горожан в тот или иной сезон с учетом реальной климатической обстановки.

Климатические условия связаны с тем, что город находится в зоне континентального климата с холодной и продолжительной зимой, достаточно длинным, весенним и осенним периодами. В связи с этим при планировании образовательного процесса предусмотрены вариативные режимы дня на холодный и летний периоды:

1) холодный период - образовательный: (сентябрь-май), составляется определенный режим дня и осуществляется планирование непрерывной образовательной деятельности с детьми в разнообразных формах работы;

2) летний период - оздоровительный (июнь-август), для которого составляется другой режим дня, осуществляется оздоровительная и культурно-досуговая деятельность.

При планировании образовательного процесса во всех возрастных группах вносятся коррективы в физкультурно-оздоровительную работу. Учитывая климатические и природные особенности Уральского региона, два раза непрерывная образовательная деятельность по физическому развитию может проводиться в зале и один раз – на воздухе. Прогулки с детьми в холодный период предусматриваются в соответствии с требованиями СанПиН и режимом/распорядком дня. Рекомендуемая продолжительность ежедневных прогулок составляет 3-4 часа. Продолжительность прогулки определяется в зависимости от климатических условий. При температуре воздуха ниже минус 15 С и скорости ветра более 7 м/с продолжительность прогулки рекомендуется сокращать.

Рекомендуется организовывать прогулки 2 раза в день: в первую половину дня и во вторую половину дня - после дневного сна или перед уходом детей домой.

В условиях холодной уральской зимы, когда световой день уменьшается до 7 часов, количество прогулок и совместной деятельности взрослого и детей, осуществляемой на улице во вторую половину дня, сводится к минимуму. Прогулка не рекомендуется проводить при t воздуха ниже -15°C и скорости ветра более 15м/с для детей до 4-х лет, для детей 5-7 лет при t воздуха ниже -20°C и скорости ветра более 15м/с.

Особое внимание уделяется одежде детей, которая должна соответствовать погодным условиям. На зимних прогулках детям удобнее в утепленных куртках и штанах (комбинезонах) спортивного фасона, чем в тяжелых шубах (для занятий по физическому развитию и игре в подвижные, народные игры на прогулке).

Национально-культурные традиции

При организации образовательного процесса учитываются реальные потребности детей различной этнической потребности, которые воспитываются в семьях с разными национальными и культурными традициями. Учитывая это, взрослые с уважением относятся к детям, разговаривающим на родном для них языке. Этнический состав семей воспитанников в основном имеет однородный характер, основной контингент - дети из русскоязычных семей. В содержании образовательной программы учитываются многонациональность, многоконфессиональность Уральского региона, сильные православные традиции, культура народов региона (национальные языки, обычаи и традиции). С учетом национально-культурных традиций осуществляется отбор произведений национальных (местных) писателей, поэтов, композиторов, художников, образцов национального (местного) фольклора, народных художественных промыслов при ознакомлении детей с искусством, народных игр, средств оздоровления. В развивающей предметно - пространственной среде групп предусмотрено создание тематических музеев, альбомов декоративно-прикладного искусства, коллекций. Дети приобщаются к национально-культурным традициям через поговорки и пословицы, загадки, песни, сказки, сказы, игры, народную игрушку, декоративно-прикладное искусство Урала.

Особое внимание уделяется к формированию у детей толерантного и уважительного отношения к людям другой национальности. И в тоже время обеспечивается возможность почувствовать гордость своей национальной принадлежностью.

Социально- исторические условия.

Учитывая разнообразие профессиональной деятельности родителей при разработке рабочей программы введены темы, направленные на ознакомление воспитанников с профессиональной деятельностью взрослых (родителей), а также темы, предполагающие ознакомление воспитанников с историей края, знаменитыми земляками.

Для создания качественных условий воспитания, обучения и развития детей осуществляется сотрудничество с пожарной частью № 19, районным ГИБДД.

1.1.3.4. Психолого - педагогические условия, обеспечивающие развитие ребенка.

Рабочая программа предполагает создание следующих психолого-педагогических условий, обеспечивающих развитие ребенка в соответствии с его возрастными и индивидуальными возможностями и интересами.

1. Личностно-порождающее взаимодействие взрослых с детьми, предполагающее создание таких ситуаций, в каждом ребенку предоставляется возможность выбора деятельности, партнера, средств и пр.; обеспечивается опора на его личный опыт при освоении новых знаний и жизненных навыков.
2. Ориентированность педагогической оценки на относительные показатели детской успешности, то есть сравнение нынешних и предыдущих достижений ребенка, стимулирование самооценки, формирование уверенности в собственных возможностях и способностях.
3. Формирование игры как важнейшего фактора развития ребенка.
4. Создание развивающей образовательной среды, способствующей физическому, социально-коммуникативному, познавательному, речевому, художественно-эстетическому развитию ребенка и сохранению его индивидуальности.
5. Сбалансированность репродуктивной (воспроизводящей готовый образец) и продуктивной (производящей субъективно новый продукт) деятельности, то есть деятельности по освоению культурных форм и образцов и детской исследовательской, творческой деятельности; совместных и самостоятельных, подвижных и статичных форм активности.
6. Участие семьи как необходимое условие для полноценного развития ребенка дошкольного возраста.
7. Профессиональное развитие педагогов, направленное на развитие профессиональных компетентностей, в том числе коммуникативной компетентности и мастерства мотивирования ребенка, а также владения правилами безопасного пользования Интернетом, предполагающее создание сетевого взаимодействия педагогов и управленцев.
8. Использование в образовательной деятельности форм и методов с детьми, соответствующих их возрастным и индивидуальным особенностям.
9. Построение образовательной деятельности на основе взаимодействия взрослых с детьми, ориентированного на интересы и возможности каждого ребенка и учитывающего социальную ситуацию его развития.
10. Поддержка взрослыми положительного доброжелательного отношения детей к друг другу и взаимодействие детей с друг в разных видах деятельности.
11. Поддержка инициативы и самостоятельности детей в специфических для них видах деятельности.
12. Защита детей от всех форм физического и психического насилия.

1.1.3.5. Взаимодействие взрослых с детьми

Взаимодействие взрослых с детьми является важнейшим фактором развития ребенка и пронизывает все направления образовательной деятельности.

С помощью взрослого и в самостоятельной деятельности ребенок учится познавать окружающий мир, играть, рисовать, общаться с окружающими. Процесс приобщения к культурным образцам человеческой деятельности (культуре жизни, познанию мира, речи, коммуникации, и прочим), приобретения культурных умений при взаимодействии со взрослыми и в самостоятельной деятельности в предметной среде называется процессом овладения культурными практиками.

Процесс приобретения общих культурных умений во всей его полноте возможен только в том случае, если взрослый выступает в этом процессе в роли партнера, а не руководителя, поддерживая и развивая мотивацию ребенка. Партнерские отношения взрослого и ребенка в Организации и в семье являются разумной альтернативой двум диаметрально противоположным подходам: прямому обучению и образованию,

основанному на идеях «свободного воспитания». Основной функциональной характеристикой партнерских отношений является равноправное относительно ребенка включение взрослого в процесс деятельности. Взрослый участвует в реализации поставленной цели наравне с детьми, как более опытный и компетентный партнер.

Для *личностно-порождающего взаимодействия* характерно принятие ребенка таким, какой он есть, и вера в его способности. Взрослый не подгоняет ребенка под какой-то определенный «стандарт», а строит общение с ним с ориентацией на достоинства и индивидуальные особенности ребенка, его характер, привычки, интересы, предпочтения. Он сопереживает ребенку в радости и огорчениях, оказывает поддержку при затруднениях, участвует в его играх и занятиях. Взрослый старается избегать запретов и наказаний. Ограничения и порицания используются в случае крайней необходимости, не унижая достоинство ребенка. Такой стиль воспитания обеспечивает ребенку чувство психологической защищенности, способствует развитию его индивидуальности, положительных взаимоотношений со взрослыми и другими детьми.

Личностно-порождающее взаимодействие способствует формированию у ребенка различных позитивных качеств. Ребенок учится уважать себя и других, так как отношение ребенка к себе и другим людям всегда отражает характер отношения к нему окружающих взрослых. Он приобретает чувство уверенности в себе, не боится ошибок. Когда взрослые предоставляют ребенку самостоятельность, оказывают поддержку, вселяют веру в его силы, он не пасует перед трудностями, настойчиво ищет пути их преодоления.

Ребенок не боится быть самим собой, быть искренним. Когда взрослые поддерживают индивидуальность ребенка, принимают его таким, каков он есть, избегают неоправданных ограничений и наказаний, ребенок не боится быть самим собой, признавать свои ошибки. Взаимное доверие между взрослыми и детьми способствует истинному принятию ребенком моральных норм.

Ребенок учится брать на себя ответственность за свои решения и поступки. Ведь взрослый везде, где это возможно, предоставляет ребенку право выбора того или действия. Признание за ребенком права иметь свое мнение, выбирать занятия по душе, партнеров по игре способствует формированию у него личностной зрелости и, как следствие, чувства ответственности за свой выбор.

Ребенок приучается думать самостоятельно, поскольку взрослые не навязывают ему своего решения, а способствуют тому, чтобы он принял собственное решение.

Ребенок учится адекватно выражать свои чувства. Помогая ребенку осознать свои переживания, выразить их словами, взрослые содействуют формированию у него умения проявлять чувства социально приемлемыми способами.

Ребенок учится понимать других и сочувствовать им, потому что получает этот опыт из общения со взрослыми и переносит его на других людей.

1.1.3.6. Развивающее оценивание качества образовательной деятельности.

Оценивание качества, т. е. оценивание соответствия образовательной деятельности, заданным требованиям ФГОС ДО и рабочей программы направлено на оценивание созданных условий в процессе образовательной деятельности.

Система оценки образовательной деятельности, предполагает оценивание качества условий образовательной деятельности, включая психолого-педагогические, кадровые, материально-технические, финансовые, информационно-методические и т. д.

В рабочей программе не предусматривается оценивание качества образовательной деятельности на основе достижения детьми планируемых результатов освоения ООП ОП ДО.

Целевые ориентиры, представленные в рабочей программе:

- не подлежат непосредственной оценке;
- не являются непосредственным основанием оценки как итогового, так и промежуточного уровня развития детей;

-не являются основанием для их формального сравнения с реальными достижениями детей;

-не являются основой объективной оценки соответствия установленным требованиям образовательной деятельности и подготовки детей;

-не являются непосредственным основанием при оценке качества образования.

Рабочей программой предусмотрена система мониторинга динамики развития детей, динамики их образовательных достижений, основанная на методе наблюдения и включающая:

– педагогические наблюдения, педагогическую диагностику, связанную с оценкой эффективности педагогических действий с целью их дальнейшей оптимизации;

– карты развития ребенка.

Педагогическая диагностика проводится 2 раза в год (октябрь, май).

Система оценки качества реализации рабочей программы обеспечивает участие всех участников образовательных отношений и в то же время выполняет свою основную задачу – обеспечивать развитие системы дошкольного образования в соответствии с принципами и требованиями ФГОС ДО.

Рабочей программой предусмотрены следующие уровни системы оценки качества:

- диагностика развития ребенка, используемая как профессиональный инструмент педагога с целью получения обратной связи от собственных педагогических действий и планирования дальнейшей индивидуальной работы с детьми;

- внутренняя оценка;

Система оценки качества предоставляет педагогу и администрации МАДОУ материал для рефлексии своей деятельности и для серьезной работы над реализацией рабочей программой. Результаты оценивания качества образовательной деятельности формируют доказательную основу для изменения рабочей программы, корректировки образовательного процесса и условий образовательной деятельности.

Важную роль в системе оценки качества образовательной деятельности играют также семьи воспитанников и другие участники образовательных отношений, участвующие в оценивании образовательной деятельности.

Система оценки качества дошкольного образования:

– сфокусирована на оценивании психолого-педагогических и других условий реализации основной образовательной программы в МАДОУ в пяти образовательных областях, определенных ФГОС ДО;

– учитывает образовательные предпочтения и удовлетворенность дошкольным образованием со стороны семьи ребенка;

– исключает использование оценки индивидуального развития ребенка в контексте оценки работы МАДОУ;

– исключает унификацию и поддерживает вариативность программ, форм и методов дошкольного образования;

– способствует открытости по отношению к ожиданиям ребенка, семьи, педагогов, общества и государства;

– включает как оценку педагогами МАДОУ собственной работы, так и независимую профессиональную и общественную оценку условий образовательной деятельности в дошкольной организации;

– использует единые инструменты, оценивающие условия реализации программы в МАДОУ, как для самоанализа, так и для внешнего оценивания.

1.2. Планируемые результаты

Целевые ориентиры образования обязательной части старшей группы.

Целевые ориентиры дошкольного образования представляют собой социально-нормативные возрастные характеристики возможных достижений ребенка на этапе завершения уровня дошкольного образования.

1. ребенок овладевает основными культурными способами деятельности, проявляет инициативу и самостоятельность в разных видах деятельности - игре, общении, познавательно-исследовательской деятельности, конструировании и др.; способен выбирать себе род занятий, участников по совместной деятельности;

2. ребенок обладает установкой положительного отношения к миру, к разным видам труда, другим людям и самому себе, обладает чувством собственного достоинства; активно взаимодействует со сверстниками и взрослыми, участвует в совместных играх. Способен договариваться, учитывать интересы и чувства других, сопереживать неудачам и радоваться успехам других, адекватно проявляет свои чувства, в том числе чувство веры в себя, старается разрешать конфликты;

3. ребенок обладает развитым воображением, которое реализуется в разных видах деятельности, и прежде всего в игре; ребенок владеет разными формами и видами игры, различает условную и реальную ситуации, умеет подчиняться разным правилам и социальным нормам;

4. ребенок достаточно хорошо владеет устной речью, может выражать свои мысли и желания, может использовать речь для выражения своих мыслей, чувств и желаний, построения речевого высказывания в ситуации общения, может выделять звуки в словах, у ребенка складываются предпосылки грамотности;

5. у ребенка развита крупная и мелкая моторика; он подвижен, вынослив, владеет основными движениями, может контролировать свои движения и управлять ими;

6. ребенок способен к волевым усилиям, может следовать социальным нормам поведения и правилам в разных видах деятельности, во взаимоотношениях со взрослыми и сверстниками, может соблюдать правила безопасного поведения и личной гигиены;

7. ребенок проявляет любознательность, задает вопросы взрослым и сверстникам, интересуется причинно-следственными связями, пытается самостоятельно придумывать объяснения явлениям природы и поступкам людей; склонен наблюдать, экспериментировать.

8. ребенок обладает начальными знаниями о себе, о природном и социальном мире, в котором он живет; знаком с произведениями детской литературы, обладает элементарными представлениями из области живой природы, естествознания, математики, истории и т.п.; ребенок способен к принятию собственных решений, опираясь на свои знания и умения в различных видах деятельности.

Целевые ориентиры части, формируемой участниками образовательных отношений старшей группы

- *ребенок ориентирован на сотрудничество*, дружелюбен, приветливо расположен к людям, способен участвовать в общих делах, совместных действиях, деятельности с другими детьми и взрослыми; способен понимать состояния и поступки других людей, выбирать адекватные способы поведения в социальной ситуации и уметь преобразовывать ее с целью оптимизации общения с окружающими;

- *ребенок обладает установкой на толерантность*, способностью мириться, уживаться с тем, что является отличным, непохожим, непривычным (например, с чужим мнением, с человеком, имеющим недостатки физического развития, с людьми других национальностей и др.); с удовольствием рассказывает о своих друзьях других этносов, высказывает желание расширить круг межэтнического общения;

- *ребенок знает некоторые способы налаживания межэтнического общения* с детьми других этносов и использует их при решении проблемно-игровых и реальных ситуаций взаимодействия;

- *ребенок обладает чувством разумной осторожности*, выполняет выработанные обществом правила поведения (на дороге, в природе, в социальной действительности);

- *ребенок проявляет уважение* к родителям (близким людям), проявляет воспитанность и уважение по отношению к старшим и не обижает маленьких и слабых, посильно помогает им;
- *ребенок проявляет познавательную активность*, способность и готовность расширять собственный опыт за счет удовлетворения потребности в новых знаниях, переживать радость открытия нового; умение использовать разнообразные источники получения информации для удовлетворения интересов, получения знаний и содержательного общения;
- *ребенок проявляет интерес* к малой родине, родному краю, их истории, необычным памятникам, зданиям; к событиям настоящего и прошлого родного края; к национальному разнообразию людей своего края, стремление к знакомству с их культурой; активно включается в проектную деятельность, самостоятельное исследование, детское коллекционирование, создание мини-музеев, связанных с прошлым и настоящим родного края;
- *ребенок обладает креативностью*, способностью к созданию нового в рамках адекватной возрасту деятельности, к самостоятельному поиску разных способов решения одной и той же задачи; способностью выйти за пределы исходной, реальной ситуации и в процессе ее преобразования создать новый, оригинальный продукт;
- *ребенок проявляет самостоятельность*, способность без помощи взрослого решать адекватные возрасту задачи, находить способы и средства реализации собственного замысла на материале народной культуры; самостоятельно может рассказать о малой родине, родном крае (их достопримечательностях, природных особенностях, выдающихся людях), использует народный фольклор, песни, народные игры в самостоятельной и совместной деятельности, общении с другими детьми и взрослыми;
- *ребенок способен чувствовать прекрасное*, воспринимать красоту окружающего мира (людей, природы), искусства, литературного народного музыкального творчества;
- *ребенок признает здоровье как наиважнейшую ценность* человеческого бытия, проявляет готовность заботиться о своем здоровье и здоровье окружающих, соблюдать правила безопасности жизнедеятельности, самостоятельно и эффективно решать задачи, связанные с поддержанием, укреплением и сохранением здоровья в рамках адекватной возрасту жизнедеятельности и общении;
- *ребенок проявляет эмоциональную отзывчивость* при участии в социально значимых делах, событиях (переживает эмоции, связанные с событиями военных лет и подвигами горожан, стремится выразить позитивное отношение к пожилым жителям города и др.); отражает свои впечатления о малой родине в предпочитаемой деятельности (рассказывает, изображает, воплощает образы в играх, разворачивает сюжет и т.д.); охотно участвует в общих делах социально-гуманистической направленности (в подготовке концерта для ветеранов войны, посадке деревьев на участке, в конкурсе рисунков «Мы любим нашу землю» и пр.); выражает желание в будущем (когда вырастет) трудиться на благо родной страны, защищать Родину от врагов, старается решить некоторые социальные проблемы.
- *ребенок обладает начальными знаниями о себе*, об истории своей семьи, ее родословной; об истории образования родного города; о том, как люди заботятся о красоте и чистоте своего города; о богатствах недр Урала (полезных ископаемых, камнях самоцветах); о природно-климатических зонах Урала (на севере - тундра, тайга, на Юге Урала – степи), о животном и растительном мире; о том, что на Урале живут люди разных национальностей; о том, что уральцы внесли большой вклад в победу нашей страны над фашистами во время Великой Отечественной войны; о промыслах и ремеслах Урала (камнерезное и ювелирное искусство; каслинское литье, ограды и решетки города Екатеринбурга; уральская роспись на бересте, металле, керамической посуде);
- *ребенок знает* название и герб своего города (поселка, села), реки (водоема), главной площади, местах отдыха; фамилии уральских писателей и названия их произведений (П.П. Бажов, Д.Н. Мамин-Сибиряк); другие близлежащие населенные пункты и крупные города Урала; Урал – часть России, Екатеринбург - главный город Свердловской области.

Степень реального развития этих характеристик и способности ребенка их проявлять к моменту перехода на следующий уровень образования могут существенно варьировать у разных детей в силу различий в условиях жизни и индивидуальных особенностей развития конкретного ребенка. Дети с различными недостатками в физическом и/или психическом развитии могут иметь качественно неоднородные уровни речевого, познавательного и социального развития личности. Поэтому целевые ориентиры рабочей программы МБДОУ, реализуемой с участием детей с ограниченными возможностями здоровья, должны учитывать не только возраст ребенка, но и уровень развития его личности, степень выраженности различных нарушений, а также индивидуально-типологические особенности развития ребенка.

Раздел II. Содержательный раздел

2.1. Описание образовательной деятельности в соответствии с направлениями развития ребенка, представленными в пяти образовательных областях

Рабочая программа состоит из обязательной части и части, формируемой участниками образовательных отношений. Обе части являются взаимодополняющими и необходимыми с точки зрения реализации требований ФГОС ДО. Обязательная часть предполагает комплексность подхода, обеспечивая развитие детей во всех пяти взаимодополняющих образовательных областях. В части, формируемой участниками образовательных отношений, представлены выбранные программы, направленные на развитие детей в одной или нескольких образовательных областях, видах деятельности и/или культурных практиках (далее - парциальные образовательные программы) методики, формы организации образовательной работы.

Содержание рабочей программы направлено на обеспечение развития личности, мотивации и способностей детей в различных видах деятельности и охватывает структурные единицы, представляющие определенные направления развития и образования детей (образовательные области).

В данном разделе представлено:

1) Описание модулей образовательной деятельности в соответствии с направлениями развития ребенка в пяти образовательных областях: социально-коммуникативной, познавательной, речевой, художественно-эстетической и физического развития, с учетом используемых парциальных программ дошкольного образования и методических пособий, обеспечивающих реализацию данного содержания. Содержание указанных образовательных областей зависит от возрастных и индивидуальных особенностей детей, определяется целями и задачами рабочей программы и реализуется в различных видах деятельности:

для детей дошкольного возраста

- **игровая**, включая сюжетно-ролевую игру, игру с правилами и другие виды игры;
- **коммуникативная** (общение и взаимодействие со взрослыми и сверстниками);
- **познавательно-исследовательская** (исследования объектов окружающего мира и экспериментирования с ними),
- **восприятие художественной литературы и фольклора**;
- **самообслуживание и элементарный бытовой труд** (в помещении и на улице);
- **конструирование** из разного материала, включая конструкторы, модули, бумагу, природный и иной материал,
- **изобразительная** (рисование, лепка, аппликация),
- **музыкальная** (восприятие и понимание смысла музыкальных произведений, пение, музыкально-ритмические движения, игры на детских музыкальных инструментах);
- **двигательная** (овладение основными движениями) формы активности ребенка.

2) Описание вариативных форм, способов, методов и средств реализации рабочей программы с учетом возрастных и индивидуально-психологических особенностей воспитанников, специфики их образовательных потребностей, мотивов и интересов.

Все формы вместе и каждая в отдельности могут быть реализованы через сочетание организованных взрослыми и самостоятельно иницилируемых свободно выбираемых детьми видов деятельности. Любые формы, способы, методы и средства реализации рабочей программы осуществляются с учетом принципов и подходов рабочей программы и обеспечивают активное участие ребенка в образовательном процессе в соответствии со своими возможностями и интересами, личностно-развивающий характер взаимодействия и общения и другие.

Содержание рабочей программы отражает аспекты образовательной среды:

- предметно-пространственная развивающая образовательная среда;
- характер взаимодействия со взрослыми;
- характер взаимодействия с другими детьми;
- система отношений ребенка к миру, к другим людям, к себе самому.

2.1.1. Образовательная область «Социально-коммуникативное развитие»

Социально-коммуникативное развитие направлено на усвоение норм и ценностей, принятых в обществе, включая моральные и нравственные ценности; развитие общения и взаимодействия ребенка со взрослыми и сверстниками; становление самостоятельности, целенаправленности и саморегуляции собственных действий; развитие социального и эмоционального интеллекта, эмоциональной отзывчивости, сопереживания, формирование готовности к совместной деятельности со сверстниками, формирование уважительного отношения и чувства принадлежности к своей семье и к сообществу детей и взрослых в учреждении; формирование позитивных установок к различным видам труда и творчества; формирование основ безопасного поведения в быту, социуме, природе.

Социализация, развитие общения, нравственное воспитание. Задачи образовательной деятельности:

- Воспитывать дружеские взаимоотношения между детьми; привычку сообща играть, трудиться, заниматься; стремление радовать старших хорошими поступками; умение самостоятельно находить общие и интересные занятия.
- Воспитывать уважительное отношение к окружающим. Учить заботиться о младших, помогать им, защищать тех, кто слабее. Формировать такие качества, как сочувствие, отзывчивость. Воспитывать скромность, умение проявлять заботу об окружающих, с благодарностью относиться к помощи и знакам внимания.
- Формировать умение оценивать свои поступки и поступки сверстников. Развивать стремление детей выражать свое отношение к окружающему, самостоятельно находить для этого различные речевые средства.
- Расширять представления о правилах поведения в общественных местах; об обязанностях в группе детского сада, дома.
- Обогащать словарь детей вежливыми словами (здравствуйте, до свидания, пожалуйста, извините, спасибо и так далее). Побуждать к использованию в речи фольклора (поговорки, пословицы, потешки и другие). Показать значение родного языка в формировании основ нравственности.

Ребёнок в семье и обществе. Задачи образовательной деятельности:

Образ Я. Расширять представления ребенка об изменении позиции в связи с взрослением (ответственность за младших, уважение и помощь старшим, в том числе пожилым людям и т. д.). Через символические и образные средства углублять представления ребенка о себе в

прошлом, настоящем и будущем. Расширять традиционные гендерные представления. Воспитывать уважительное отношение к сверстникам своего и противоположного пола.

Семья. Углублять представления ребенка о семье и ее истории. Учить создавать простейшее генеалогическое древо с опорой на историю семьи. Углублять представления о том, где работают родители, как важен для общества их труд. Поощрять посильное участие детей в подготовке различных семейных праздников. Приучать к выполнению постоянных обязанностей по дому.

Детский сад. Продолжать формировать интерес к ближайшей окружающей среде: к детскому саду, дому, где живут дети, участку детского сада и др. Обращать внимание на своеобразие оформления разных помещений. Развивать умение замечать изменения в оформлении помещений, учить объяснять причины таких изменений; высказывать свое мнение по поводу замеченных перемен, вносить свои предложения о возможных вариантах оформления. Подводить детей к оценке окружающей среды. Вызывать стремление поддерживать чистоту и порядок в группе, украшать ее произведениями искусства, рисунками. Привлекать к оформлению групповой комнаты, зала к праздникам. Побуждать использовать созданные детьми изделия, рисунки, аппликации (птички, бабочки, снежинки, веточки с листьями и т. п.). Расширять представления ребенка о себе как о члене коллектива, формировать активную жизненную позицию через участие в совместной проектной деятельности, взаимодействие с детьми других возрастных групп, посильное участие в жизни дошкольного учреждения. Приобщать к мероприятиям, которые проводятся в детском саду, в том числе и совместно с родителями (спектакли, спортивные праздники и развлечения, подготовка выставок детских работ).

Самообслуживание, самостоятельность, трудовое воспитание. Задачи образовательной деятельности:

Культурно-гигиенические навыки. Формировать у детей привычку следить за чистотой тела, опрятностью одежды, прически; самостоятельно чистить зубы, умываться, по мере необходимости мыть руки, следить за чистотой ногтей; при кашле и чихании закрывать рот и нос платком. Закреплять умение замечать и самостоятельно устранять беспорядок в своем внешнем виде. Совершенствовать культуру еды: умение правильно пользоваться столовыми приборами (вилкой, ножом); есть аккуратно, бесшумно, сохраняя правильную осанку за столом; обращаться с просьбой, благодарить.

Самообслуживание. Закреплять умение быстро, аккуратно одеваться и раздеваться, соблюдать порядок в своем шкафу (раскладывать одежду в определенные места), опрятно заправлять постель. Воспитывать умение самостоятельно и своевременно готовить материалы и пособия к занятию, учить самостоятельно раскладывать подготовленные воспитателем материалы для занятия, убирать их, мыть кисточки, розетки для красок, палитру, протирать столы.

Общественно-полезный труд. Воспитывать у детей положительное отношение к труду, желание выполнять посильные трудовые поручения. Разъяснять детям значимость их труда. Воспитывать желание участвовать в совместной трудовой деятельности. Формировать необходимые умения и навыки в разных видах труда. Воспитывать самостоятельность и ответственность, умение доводить начатое дело до конца. Развивать творчество и инициативу при выполнении различных видов труда. Знакомить детей с наиболее экономными приемами работы. Воспитывать культуру трудовой деятельности, бережное отношение к материалам и инструментам. Учить оценивать результат своей работы (с помощью взрослого). Воспитывать дружеские взаимоотношения между детьми; привычку играть, трудиться, заниматься сообща. Развивать желание помогать друг другу. Формировать у детей предпосылки (элементы) учебной деятельности. Продолжать развивать внимание, умение понимать поставленную задачу (что нужно делать), способы ее достижения (как делать); воспитывать усидчивость; учить проявлять настойчивость, целеустремленность в достижении конечного результата. Продолжать учить детей помогать взрослым поддерживать порядок в группе: протирать

игрушки, строительный материал и т. п. Формировать умение наводить порядок на участке детского сада (подметать и очищать дорожки от мусора, зимой — от снега, поливать песок в песочнице и пр.). Приучать добросовестно выполнять обязанности дежурных по столовой: сервировать стол, приводить его в порядок после еды.

Труд в природе. Поощрять желание выполнять различные поручения, связанные с уходом за животными и растениями в уголке природы; обязанности дежурного в уголке природы (поливать комнатные растения, рыхлить почву и т. д.). Привлекать детей к помощи взрослым и посильному труду в природе: осенью — к уборке овощей на огороде, сбору семян, пересаживанию цветущих растений из грунта в уголок природы; зимой — к сгребанию снега к стволам деревьев и кустарникам, выращиванию зеленого корма для птиц и животных (обитателей уголка природы), посадке корнеплодов, к созданию фигур и построек из снега, весной — к посеву семян овощей, цветов, высадке рассады; летом — к рыхлению почвы, поливке грядок и клумб.

Уважение к труду взрослых. Расширять представления детей о труде взрослых, результатах труда, его общественной значимости. Формировать бережное отношение к тому, что сделано руками человека. Прививать детям чувство благодарности к людям за их труд.

Формирование основ безопасности. Задачи образовательной деятельности:

Безопасное поведение в природе. Формировать основы экологической культуры и безопасного поведения в природе. Формировать понятия о том, что в природе все взаимосвязано, что человек не должен нарушать эту взаимосвязь, чтобы не навредить животному и растительному миру. Знакомить с явлениями неживой природы (гроза, гром, молния, радуга), с правилами поведения при грозе. Знакомить детей с правилами оказания первой помощи при ушибах и укусах насекомых.

Безопасность на дорогах. Уточнять знания детей об элементах дороги (проезжая часть, пешеходный переход, тротуар), о движении транспорта, о работе светофора. Знакомить с названиями ближайших к детскому саду улиц и улиц, на которых живут дети. Знакомить с правилами дорожного движения, правилами передвижения пешеходов и велосипедистов. Продолжать знакомить с дорожными знаками: «Дети», «Остановка трамвая», «Остановка автобуса», «Пешеходный переход», «Пункт первой медицинской помощи», «Пункт питания», «Место стоянки», «Въезд запрещен», «Дорожные работы», «Велосипедная дорожка».

Безопасность собственной жизнедеятельности. Закреплять основы безопасности жизнедеятельности человека. Продолжать знакомить с правилами безопасного поведения во время игр в разное время года (купание в водоемах, катание на велосипеде, на санках, коньках, лыжах и др.). Расширять знания об источниках опасности в быту (электроприборы, газовая плита, утюг и др.). Закреплять навыки безопасного пользования бытовыми предметами. Уточнять знания детей о работе пожарных, о причинах пожаров, об элементарных правилах поведения во время пожара. Знакомить с работой службы спасения — МЧС. Закреплять знания о том, что в случае необходимости взрослые звонят по телефонам «01», «02», «03». Формировать умение обращаться за помощью к взрослым. Учить называть свое имя, фамилию, возраст, домашний адрес, телефон.

Игровая деятельность. Задачи образовательной деятельности.

- Создать условия для свободной игры детей.

Организовывать и поощрять участие детей в сюжетно-ролевых, дидактических, развивающих компьютерных играх и других игровых формах.

- Поддерживать творческую импровизацию в игре.

- Использовать дидактические игры и игровые приемы в разных видах деятельности и при выполнении режимных моментов.

Формы работы с детьми по образовательной области «Социально-коммуникативное развитие»

Совместная образовательная деятельность педагогов и детей:		Самостоятельная деятельность
<p>Экскурсии Наблюдения Чтение художественной литературы Беседы Просмотр видеофильмов Дидактические игры Проблемные ситуации Поисково-творческие задания Объяснение Упражнения Рассматривание иллюстраций Тренинги Викторины Моделирование Совместная со сверстниками продуктивная деятельность Экспериментирование Наблюдение Экскурсии, путешествия Наблюдения Чтение Личный пример Беседа Объяснение</p>	<p>Индивидуальная работа Обучение Объяснение Напоминание Личный пример Похвала Наблюдение Упражнения Тренинги Игры – подвижные, дидактические, творческие Рассматривание иллюстраций Трудовая деятельность Театрализованные постановки Праздники и развлечения Игры со сверстниками – сюжетно-ролевые, дидактические, театрализованные, подвижные, хороводные Самообслуживание Дежурство Совместное со сверстниками рассматривание иллюстраций Совместная со сверстниками продуктивная деятельность Экспериментирование Наблюдение</p>	<p>Игры со сверстниками – сюжетно-ролевые, дидактические, театрализованные, подвижные, хороводные Самообслуживание Дежурство Совместное со сверстниками рассматривание иллюстраций Совместная со сверстниками продуктивная деятельность Экспериментирование Наблюдение</p>

Часть, формируемая участниками образовательных отношений

<i>Задачи</i>
<p>1. Расширить представления ребенка о семье, о значении близких, теплых, дружеских отношений в жизни каждого человека, о связи поколений семьи.</p> <p>2. Воспитывать у ребенка чувство родовой чести, привязанности, сопричастности к общим делам семьи, горожан, уральцев; чувство признательности, благодарности, уважения к знаменитым людям своего города, края.</p> <p>3. Воспитывать у ребенка толерантное, уважительное, доброжелательное отношение к людям другой национальности, вне зависимости от социального происхождения, вероисповедания, пола, личностного и поведенческого своеобразия.</p> <p>4. Развивать интерес ребенка к истории своей семьи, ее родословной; к истории своего края, города, к достопримечательностям родного города: культурные учреждения, промышленные центры, памятники зодчества, архитектура.</p>

5. Формировать у ребенка представления о роли труда взрослых в жизни общества и каждого человека (на основе ознакомления с разными видами производительного и обслуживающего труда, удовлетворяющего основные потребности человека в пище, одежде, жилище, образовании, медицинском обслуживании, отдыхе; через знакомство с многообразием профессий и трудовых процессов, доступных для детского понимания и воплощения в трудовой деятельности).

Средства, педагогические методы, формы работы с детьми

Сюжетно-ролевые, режиссерские игры и игры-фантазирования, театрализованные игры, игры-имитации на основе народных сказок, легенд, мифов, непосредственного опыта ребенка;

- реальные и условные, проблемно-практические и проблемно-игровые ситуации, связанные с решением социально и нравственно значимых вопросов;
- личностное и познавательное общение с ребенком на социально-нравственные темы
- сотрудничество детей в совместной деятельности
- сюжетно-дидактические игры и игры с правилами социального содержания
- этические беседы о культуре поведения, нравственных качествах и поступках, жизни людей, городе, родном крае;
- целевые прогулки, экскурсии по городу, наблюдение за деятельностью людей и общественными событиями;
- игры-путешествия по родному краю, городу;
- сравнительный анализ народных игр, игрушек, произведений народного искусства;
- чтение художественной литературы, рассматривание картин, иллюстраций, видеоматериалов, рисование на социальные темы (семья, город, труд людей);
- знакомство с элементами национальной культуры народов Урала: национальная одежда, особенности внешности, национальные сказки, музыка, танцы, игрушки, народные промыслы;
- беседы, проекты о культурных традициях своей семьи, любимых занятий членов семьи; традициях города, родного края;
- ознакомление с гербом Свердловской области, родного города; с внешними особенностями представителей своего и других народов, национальной одеждой, традициями;
- сказки, игрушки, игры разных народов Урала, народные промыслы;
- участие в социальных акциях;
- выставки детских рисунков на тему «Зимние забавы на Урале», «Особенности театральной деятельности на Урале» и др.;
- рассматривание иллюстраций, картин, народных игрушек, промыслов, слушание песен, стихов, сказок, легенд, сказов о родном крае;
- детские мини-мастерские, студии для продуктивной, досуговой деятельности;
- использование малых форм фольклора;
- детско-взрослые проекты «Путешествие по реке времени»;
- совместное создание макетов «Гелье: роспись на дереве», «Уральское подворье», «Самый красивый двор» и др.;
- составление панно-коллажа «Наш удивительный и прекрасный край», «Путешествие по просторам Урала», «Все, что мы узнали об Урале»;
- социальные акции «Урал – помощник в победе над фашистами» и т.п.;
- рассматривание дидактических картинок, иллюстраций, отражающих отношение людей к малой родине: высаживание цветов в городе и т.п.;
- проектная деятельность, продуктом которой являются журналы или газеты о малой родине, составление маршрутов экскурсий и прогулок по городу; коллекционирование картинок, открыток, символов, значков;
- рассказывание истории, легенды, мифа, связанных с прошлым родного города, названиями улиц, площадей;
- изучение энциклопедий;

- совместная деятельность с ребенком с картами и схемами;
- обсуждение реальных специально созданных проблемных ситуаций, связанных с решением проблем межэтнического взаимодействия, в целях воспитания этноtolерантного отношения к людям (детям и взрослым) различных национальностей;
- созданием мини-музеев по мотивам сказок об Урале.

2.1.2. Образовательная область «Познавательное развитие»

Познавательное развитие предполагает развитие интересов детей, любознательности и познавательной мотивации; формирование познавательных действий, становление сознания; развитие воображения и творческой активности; формирование первичных представлений о себе, других людях, объектах окружающего мира, о свойствах и отношениях объектов окружающего мира (форме, цвете, размере, материале, звучании, ритме, темпе, количестве, числе, части и целом, пространстве и времени, движении и покое, причинах и следствиях и др.), о малой родине и Отечестве, представлений о социокультурных ценностях нашего народа, об отечественных традициях и праздниках, о планете Земля как общем доме людей, об особенностях ее природы, многообразии стран и народов мира.

Содержание и задачи образовательной деятельности

Формирование элементарных математических представлений

Количество и счет. Учить создавать множества (группы предметов) из разных по качеству элементов (предметов разного цвета, размера, формы, назначения; звуков, движений); разбивать множества на части и воссоединять их; устанавливать отношения между целым множеством и каждой его частью, понимать, что множество больше части, а часть меньше целого множества; сравнивать разные части множества на основе счета и соотнесения элементов (предметов) один к одному; определять большую (меньшую) часть множества или их равенство. Учить считать до 10; последовательно знакомить с образованием каждого числа в пределах от 5 до 10 (на наглядной основе). Сравнить рядом стоящие числа в пределах 10 на основе сравнения конкретных множеств; получать равенство из неравенства (неравенство из равенства), добавляя к меньшему количеству один предмет или убирая из большего количества один предмет («7 меньше 8, если к 7 добавить один предмет, будет 8, поровну», «8 больше 7; если из 8 предметов убрать один, то станет по 7, поровну»). Формировать умение понимать отношения рядом стоящих чисел ($5 < 6$ на 1, $6 > 5$ на 1). Отсчитывать предметы из большого количества по образцу и заданному числу (в пределах 10). Совершенствовать умение считать в прямом и обратном порядке (в пределах 10). Считать предметы на ощупь, считать и воспроизводить количество звуков, движений по образцу и заданному числу (в пределах 10). Познакомить с цифрами от 0 до 9. Познакомить с порядковым счетом в пределах 10, учить различать вопросы «Сколько?», «Который?» («Какой?») и правильно отвечать на них. Продолжать формировать представление о равенстве: определять равное количество в группах, состоящих из разных предметов; правильно обобщать числовые значения на основе счета и сравнения групп (здесь 5 петушков, 5 матрешек, 5 машин — всех игрушек поровну — по 5). Упражнять детей в понимании того, что число не зависит от величины предметов, расстояния между предметами, формы, их расположения, а также направления счета (справа налево, слева направо, с любого предмета). Познакомить с количественным составом числа из единиц в пределах 5 на конкретном материале: 5 — это один, еще один, еще один, еще один и еще один.

Величина. Учить устанавливать размерные отношения между 5–10 предметами разной длины (высоты, ширины) или толщины: систематизировать предметы, располагая их в возрастающем (убывающем) порядке по величине; отражать в речи порядок расположения предметов и соотношение между ними по размеру: «Розовая лента — самая широкая, фиолетовая — немного уже, красная — еще уже, но она шире желтой, а зеленая уже желтой и всех остальных лент» и т. д. Сравнить два предмета по величине (длине, ширине, высоте)

опосредованно — с помощью третьего (условной меры), равного одному из сравниваемых предметов. Развивать глазомер, умение находить предметы длиннее (короче), выше (ниже), шире (уже), толще (тоньше) образца и равные ему. Формировать понятие о том, что предмет (лист бумаги, лента, круг, квадрат и др.) можно разделить на несколько равных частей (на две, четыре). Учить называть части, полученные от деления, сравнивать целое и части, понимать, что целый предмет больше каждой своей части, а часть меньше целого.

Форма. Познакомить детей с овалом на основе сравнения его с кругом и прямоугольником. Дать представление о четырехугольнике: подвести к пониманию того, что квадрат и прямоугольник являются разновидностями четырехугольника. Развивать у детей геометрическую зоркость: умение анализировать и сравнивать предметы по форме, находить в ближайшем окружении предметы одинаковой и разной формы: книги, картина, одеяла, крышки столов — прямоугольные, поднос и блюдо — овальные, тарелки — круглые и т. д. Развивать представления о том, как из одной формы сделать другую.

Ориентировка в пространстве. Совершенствовать умение ориентироваться в окружающем пространстве; понимать смысл пространственных отношений (вверху — внизу, впереди (спереди) — сзади (за), слева — справа, между, рядом с, около); двигаться в заданном направлении, меняя его по сигналу, а также в соответствии со знаками — указателями направления движения (вперед, назад, налево, направо и т. п.); определять свое местонахождение среди окружающих людей и предметов: «Я стою между Олей и Таней, за Мишей, позади (сзади) Кати, перед Наташей, около Юры»; обозначать в речи взаимное расположение предметов: «Справа от куклы сидит заяц, а слева от куклы стоит лошадка, сзади — мишка, а впереди — машина». Учить ориентироваться на листе бумаги (справа — слева, вверху — внизу, в середине, в углу).

Ориентировка во времени. Дать детям представление о том, что утро, вечер, день и ночь составляют сутки. Учить на конкретных примерах устанавливать последовательность различных событий: что было раньше (сначала), что позже (потом), определять, какой день сегодня, какой был вчера, какой будет завтра.

Развитие познавательно-исследовательской деятельности

Познавательно-исследовательская деятельность. Закреплять умение использовать обобщенные способы обследования объектов с помощью специально разработанной системы сенсорных эталонов, перцептивных действий. Побуждать устанавливать функциональные связи и отношения между системами объектов и явлений, применяя различные средства познавательных действий. Способствовать самостоятельному использованию действий экспериментального характера для выявления скрытых свойств. Закреплять умение получать информацию о новом объекте в процессе его исследования. Развивать умение детей действовать в соответствии с предлагаемым алгоритмом. Формировать умение определять алгоритм собственной деятельности; с помощью взрослого составлять модели и использовать их в познавательно-исследовательской деятельности.

Сенсорное развитие. Развивать восприятие, умение выделять разнообразные свойства и отношения предметов (цвет, форма, величина, расположение в пространстве и т. п.), включая органы чувств: зрение, слух, осязание, обоняние, вкус. Продолжать знакомить с цветами спектра: красный, оранжевый, желтый, зеленый, голубой, синий, фиолетовый (хроматические) и белый, серый и черный (ахроматические). Учить различать цвета по светлоте и насыщенности, правильно называть их. Показать детям особенности расположения цветовых тонов в спектре. Продолжать знакомить с различными геометрическими фигурами, учить использовать в качестве эталонов плоскостные и объемные формы. Формировать умение обследовать предметы разной формы; при обследовании включать движения рук по предмету. Расширять представления о фактуре предметов (гладкий, пушистый, шероховатый и т. п.). Совершенствовать глазомер. Развивать познавательно-исследовательский интерес, показывая занимательные опыты, фокусы, привлекая к простейшим экспериментам.

Проектная деятельность. Создавать условия для реализации детьми проектов трех типов: исследовательских, творческих и нормативных. Развивать проектную деятельность исследовательского типа. Организовывать презентации проектов. Формировать у детей представления об авторстве проекта. Создавать условия для реализации проектной деятельности творческого типа. (Творческие проекты в этом возрасте носят индивидуальный характер.) Способствовать развитию проектной деятельности нормативного типа. (Нормативная проектная деятельность — это проектная деятельность, направленная на выработку детьми норм и правил поведения в детском коллективе.)

Дидактические игры. Организовывать дидактические игры, объединяя детей в подгруппы по 2–4 человека; учить выполнять правила игры. Развивать в играх память, внимание, воображение, мышление, речь, сенсорные способности детей. Учить сравнивать предметы, подмечать незначительные различия в их признаках (цвет, форма, величина, материал), объединять предметы по общим признакам, составлять из части целое (складные кубики, мозаика, пазлы), определять изменения в расположении предметов (вперед, назад, направо, налево, под, над, посередине, сбоку). Формировать желание действовать с разнообразными дидактическими играми и игрушками (народными, электронными, компьютерными и др.). Побуждать детей к самостоятельности в игре, вызывая у них эмоционально-положительный отклик на игровое действие. Учить подчиняться правилам в групповых играх. Воспитывать творческую самостоятельность. Формировать такие качества, как дружелюбие, дисциплинированность. Воспитывать культуру честного соперничества в играх-соревнованиях.

Ознакомление с предметным окружением

Продолжать обогащать представления детей о мире предметов. Объяснять назначение незнакомых предметов. Формировать представление о предметах, облегчающих труд человека в быту (кофемолка, миксер, мясорубка и др.), создающих комфорт (бра, картины, ковер и т. п.). Объяснять, что прочность и долговечность зависят от свойств и качеств материала, из которого сделан предмет. Развивать умение самостоятельно определять материалы, из которых изготовлены предметы, характеризовать свойства и качества предметов: структуру и температуру поверхности, твердость – мягкость, хрупкость – прочность, блеск, звонкость. Побуждать сравнивать предметы (по назначению, цвету, форме, материалу), классифицировать их (посуда – фарфоровая, стеклянная, керамическая, пластмассовая). Рассказывать о том, что любая вещь создана трудом многих людей («Откуда пришел стол?», «Как получилась книжка?» и т. п.). Предметы имеют прошлое, настоящее и будущее. Продолжать расширять и уточнять представления детей.

Ознакомление с социальным миром

Обогащать представления детей о профессиях. Расширять представления об учебных заведениях (детский сад, школа, колледж, вуз), сферах человеческой деятельности (наука, искусство, производство, сельское хозяйство). Продолжать знакомить с культурными явлениями (цирк, библиотека, музей и др.), их атрибутами, значением в жизни общества, связанными с ними профессиями, правилами поведения. Продолжать знакомить с деньгами, их функциями (средство для оплаты труда, расчетов при покупках), бюджетом и возможностями семьи. Формировать элементарные представления об истории человечества (Древний мир, Средние века, современное общество) через знакомство с произведениями искусства (живопись, скульптура, мифы и легенды народов мира), реконструкцию образа жизни людей разных времен (одежда, утварь, традиции и др.). Рассказывать детям о профессиях воспитателя, учителя, врача, строителя, работников сельского хозяйства, транспорта, торговли, связи др.; о важности и значимости их труда; о том, что для облегчения труда используется разнообразная техника. Рассказывать о личностных и деловых качествах человека-труженика. Знакомить с трудом людей творческих профессий: художников, писателей, композиторов, мастеров народного декоративно-прикладного искусства; с результатами их труда (картинами, книгами, нотами, предметами декоративного искусства).

Прививать чувство благодарности к человеку за его труд. Расширять представления о малой Родине. Рассказывать детям о достопримечательностях, культуре, традициях родного края; о замечательных людях, прославивших свой край. Расширять представления детей о родной стране, о государственных праздниках (8 Марта, День защитника Отечества, День Победы, Новый год и т. д.). Воспитывать любовь к Родине. Формировать представления о том, что Российская Федерация (Россия) — огромная, многонациональная страна. Рассказывать детям о том, что Москва — главный город, столица нашей Родины. Познакомить с флагом и гербом России, мелодией гимна. Расширять представления детей о Российской армии. Воспитывать уважение к защитникам отечества. Рассказывать о трудной, но почетной обязанности защищать Родину, охранять ее спокойствие и безопасность; о том, как в годы войн храбро сражались и защищали нашу страну от врагов прадеды, деды, отцы. Приглашать в детский сад военных, ветеранов из числа близких родственников детей. Рассматривать с детьми картины, репродукции, альбомы с военной тематикой.

Ознакомление с миром природы

Расширять и уточнять представления детей о природе. Учить наблюдать, развивать любознательность. Закреплять представления о растениях ближайшего окружения: деревьях, кустарниках и травянистых растениях. Познакомить с понятиями «лес», «луг» и «сад». Продолжать знакомить с комнатными растениями. Учить ухаживать за растениями. Рассказать о способах вегетативного размножения растений. Расширять представления о домашних животных, их повадках, зависимости от человека. Учить детей ухаживать за обитателями уголка природы. Расширять представления детей о диких животных: где живут, как добывают пищу и готовятся к зимней спячке (еж зарывается в осенние листья, медведи зимуют в берлоге). Расширять представления о птицах (на примере ласточки, скворца и др.). Дать детям представления о пресмыкающихся (ящерица, черепаха и др.) и насекомых (пчела, комар, муха и др.). Формировать представления о чередовании времен года, частей суток и их некоторых характеристиках. Знакомить детей с многообразием родной природы; с растениями и животными различных климатических зон. Показать, как человек в своей жизни использует воду, песок, глину, камни. Использовать в процессе ознакомления с природой произведения художественной литературы, музыки, народные приметы. Формировать представления о том, что человек — часть природы и что он должен беречь, охранять и защищать ее. Учить укреплять свое здоровье в процессе общения с природой. Учить устанавливать причинно-следственные связи между природными явлениями (сезон — растительность — труд людей). Показать взаимодействие живой и неживой природы. Рассказывать о значении солнца и воздуха в жизни человека, животных и растений.

Сезонные наблюдения

Осень. Закреплять представления о том, как похолодание и сокращение продолжительности дня изменяют жизнь растений, животных и человека. Знакомить детей с тем, как некоторые животные готовятся к зиме (лягушки, ящерицы, черепахи, ежи, медведи впадают в спячку, зайцы линяют, некоторые птицы (гуси, утки, журавли) улетают в теплые края).

Зима. Расширять и обогащать знания детей об особенностях зимней природы (холода, заморозки, снегопады, сильные ветры), особенностях деятельности людей в городе, на селе. Познакомить с таким природным явлением, как туман.

Весна. Расширять и обогащать знания детей о весенних изменениях в природе: тает снег, разливаются реки, прилетают птицы, травка и цветы быстрее появляются на солнечной стороне, чем в тени. Наблюдать гнездование птиц (ворон и др.).

Лето. Расширять и обогащать представления о влиянии тепла, солнечного света на жизнь людей, животных и растений (природа «расцветает», много ягод, фруктов, овощей; много корма для зверей, птиц и их детенышей). Дать представления о съедобных и несъедобных грибах (съедобные — маслята, опята, лисички и т. п.; несъедобные — мухомор, ложный опенок).

Методы работы с детьми, образовательная область «Познавательное развитие»

1. Наглядные: наблюдения (кратковременные, длительные, определение состояния предмета по отдельным признакам, восстановление картины целого по отдельным признакам, рассматривание картин, демонстрация фильмов)
2. Практические: игры, дидактические игры: предметные, настольно-печатные, словесные, игровые упражнения и игры-занятия, подвижные игры, творческие игры (в том числе строительные), труд в природе (индивидуальные поручения, коллективный труд), элементарные опыты.
3. Словесные: рассказ, беседа, чтение
4. Методы, повышающие познавательную активность:
 - Элементарный анализ
 - Сравнение по контрасту и подобию, сходству
 - Группировка и классификация
 - Моделирование и конструирование
 - Ответы на вопросы детей
 - Приучение к самостоятельному поиску ответов на вопросы
5. Методы, вызывающие эмоциональную активность:
 - Воображаемая ситуация
 - Придумывание сказок
 - Игры-драматизации
 - Сюрпризные моменты и элементы новизны
 - Юмор и шутка
 - Сочетание разнообразных средств
6. Методы, способствующие взаимосвязи различных видов деятельности:
 - Прием предложения и обучения способу связи разных видов деятельности
 - Перспективное планирование
 - Перспектива, направленная на последующую деятельность
 - Беседа
7. Методы уточнения детских представлений:
 - Повторение
 - Наблюдение
 - Экспериментирование
 - Создание проблемных ситуаций

Часть, формируемая участниками образовательных отношений

Задачи

1. Развивать у ребенка, как субъекта познания, любознательности, инициативности, стремления к самостоятельному познанию и размышлению, апробированию разных способов действия, поиску ответов на возникающие у него вопросы в решении проблемных ситуаций.
2. Воспитывать у ребенка охранительно – бережное и действенное отношение к природе Уральского региона (природы вокруг дома, в детском саду, в городе, за городом) как среды жизни ребенка.
3. Развивать познавательный интерес ребенка к природе, желание активно изучать природный мир родного края: искать ответы на вопросы, высказывать догадки и предположения, эвристические суждения. Поддерживать проявление избирательности детей в интересах и предпочтениях в выборе природных объектов (мне интересно, мне нравится).
4. Развивать у ребенка представления о взаимообусловленных жизненных связях природного мира и мира людей своего края, стремление к познанию природы через познавательную и исследовательскую деятельность.

5. Развивать представления ребенка об истории развития человеческой жизни на Урале, о влиянии изменений в природе на жизнь человека.

6. Поддерживать проявление инициативы ребенка в самостоятельных наблюдениях, опытах, эвристических рассуждениях по содержанию прочитанной познавательной литературы, сказов П.П. Бажова, Д. Мамина Сибирика. Развивать самостоятельность детей в познавательно-исследовательской деятельности, замечать противоречия, формулировать познавательную задачу, использовать разные способы проверки предположений, применять результаты исследования в разных видах деятельности.

Средства, педагогические методы, формы работы с детьми

- Игры-путешествия по глобусу, карте родного края;
- акции миролюбия и охраны всего живого на земле через гуманные действия, театрализацию, рисунок, аппликацию («Дружат дети всей земли», «Сохраним все живое на родной земле Урал», «Урал - многонациональный» и т.п.);
- рассказы взрослого, чтение книг, просмотр видеофильмов, видео презентаций, прослушивание аудиозаписей, беседы, наблюдения;
- экспериментирование;
- чтение познавательно-справочной литературы, энциклопедий;
- рассматривание иллюстрированных альбомов, карт с изображениями объектов флоры и фауны родного края, глобуса и т.д.;
- сбор и создание гербариев, коллекций камней, семян и т.п.;
- работа с календарем природы;
- преобразующая фантазийная деятельность;
- придумывание сказочных историй «Путешествие в царство Уральских полей», «Путешествие по городам и селам», «Круглый год», «Лесные новости», «Невидимые нити», «Кладовая природы родного края», «Горы и скалы Урала», «Чудеса в решетке», «Лам на неведомых дорожках»;
- детско-родительские проекты, тематически ориентированные на обогащение знаний детей о природе родного края: «Растения и животные Урала, занесенные в Красную книгу», «Заповедники Урала» др.
- выставки: «Урал – кладовая земли» - полезные ископаемые и камни-самоцветы; «Наша родная природа» - фотографии, книги, иллюстрации, картины;
- рассматривание уральских камней из имеющейся в детском саду (в семье) коллекции, определение схожести и различия, оформление коллекций;
- рассматривание книг с изображениями изделий уральских мастеров, использовавших для своих работ камни самоцветы;
- оформление выставки поделок и ювелирных изделий из различных уральских камней (мини-музей);
- чтение сказов П.П. Бажова,
- чтение детской литературы о многообразии растительного и животного мира, природных богатствах Урала (лес, полезные ископаемые).

2.1.3. Образовательная область «Речевое развитие»

Речевое развитие включает владение речью как средством общения и культуры; обогащение активного словаря; развитие связной, грамматически правильной диалогической и монологической речи; развитие речевого творчества; развитие звуковой и интонационной культуры речи, фонематического слуха; знакомство с книжной культурой, детской литературой, понимание на слух текстов различных жанров детской литературы; формирование звуковой аналитико-синтетической активности как предпосылки обучения грамоте.

Развитие речи. Задачи образовательной деятельности

Развивающая речевая среда. Продолжать развивать речь как средство общения. Расширять представления детей о многообразии окружающего мира. Предлагать для рассматривания изделия народных промыслов, мини коллекции (открытки, марки, монеты, наборы игрушек, выполненных из определенного материала), иллюстрированные книги (в том числе знакомые сказки с рисунками разных художников), открытки, фотографии с достопримечательностями родного края, Москвы, репродукции картин (в том числе из жизни дореволюционной России). Поощрять попытки ребенка делиться с педагогом и другими детьми разнообразными впечатлениями, уточнять источник полученной информации (телепередача, рассказ близкого человека, посещение выставки, детского спектакля и т. д.). В повседневной жизни, в играх подсказывать детям формы выражения вежливости (попросить прощения, извиниться, поблагодарить, сделать комплимент). Учить детей решать спорные вопросы и улаживать конфликты с помощью речи: убеждать, доказывать, объяснять.

Формирование словаря. Обогащать речь детей существительными, обозначающими предметы бытового окружения; прилагательными, характеризующими свойства и качества предметов; наречиями, обозначающими взаимоотношения людей, их отношение к труду. Упражнять в подборе существительных к прилагательному (белый — снег, сахар, мел), слов со сходным значением (шалун — озорник — проказник), с противоположным значением (слабый — сильный, пасмурно — солнечно). Помогать детям употреблять в речи слова в точном соответствии со смыслом.

Звуковая культура речи. Закреплять правильное, отчетливое произнесение звуков. Учить различать на слух и отчетливо произносить сходные по артикуляции и звучанию согласные звуки: с — з, с — ц, ш — ж, ч — ц, с — ш, ж — з, л — р. Продолжать развивать фонематический слух. Учить определять место звука в слове (начало, середина, конец). Отрабатывать интонационную выразительность речи.

Грамматический строй речи. Совершенствовать умение согласовывать слова в предложениях: существительные с числительными (пять груш, трое ребят) и прилагательные с существительными (лягушка — зеленое брюшко). Помогать детям замечать неправильную постановку ударения в слове, ошибку в чередовании согласных, предоставлять возможность самостоятельно ее исправить. Знакомить с разными способами образования слов (сахарница, хлебница, масленка, солонка; воспитатель, учитель, строитель). Упражнять в образовании однокоренных слов (медведь — медведица — медвежонок — медвежья), в том числе глаголов с приставками (забежал — выбежал — перебежал). Помогать детям правильно употреблять существительные множественного числа в именительном и винительном падежах; глаголы в повелительном наклонении; прилагательные и наречия в сравнительной степени; несклоняемые существительные. Учить составлять по образцу простые и сложные предложения. Совершенствовать умение пользоваться прямой и косвенной речью.

Связная речь. Развивать умение поддерживать беседу. Совершенствовать диалогическую форму речи. Поощрять попытки высказывать свою точку зрения, согласие или несогласие с ответом товарища. Развивать монологическую форму речи. Учить связно, последовательно и выразительно пересказывать небольшие сказки, рассказы. Учить (по плану и образцу) рассказывать о предмете, содержании сюжетной картины, составлять рассказ по картинкам с последовательно развивающимся действием. Развивать умение составлять рассказы о событиях из личного опыта, придумывать свои концовки к сказкам. Формировать умение составлять небольшие рассказы творческого характера на тему, предложенную воспитателем.

Приобщение к художественной литературе

Продолжать развивать интерес детей к художественной литературе. Учить внимательно и заинтересованно слушать сказки, рассказы, стихотворения; запоминать считалки, скороговорки, загадки. Прививать интерес к чтению больших произведений (по главам). Способствовать формированию эмоционального отношения к литературным произведениям. Побуждать рассказывать о своем восприятии конкретного поступка литературного персонажа. Помогать детям понять скрытые мотивы поведения героев

произведения. Продолжать объяснять (с опорой на прочитанное произведение) доступные детям жанровые особенности сказок, рассказов, стихотворений. Воспитывать чуткость к художественному слову; зачитывать отрывки с наиболее яркими, запоминающимися описаниями, сравнениями, эпитетами. Учить детей вслушиваться в ритм и мелодику поэтического текста. Помогать выразительно, с естественными интонациями читать стихи, участвовать в чтении текста по ролям, в инсценировках. Продолжать знакомить с книгами. Обращать внимание детей на оформление книги, на иллюстрации. Сравнить иллюстрации разных художников к одному и тому же произведению. Выяснить симпатии и предпочтения детей.

Методы работы с детьми по образовательной области «Речевое развитие»

1. Наглядные:
2. Словесные:
3. Практические:
 - Непосредственное наблюдение и его разновидности (наблюдение в природе, экскурсии);
 - Опосредованное наблюдение (изобразительная наглядность: рассматривание игрушек и картин, рассказывание по игрушкам и картинам)
 - Чтение и рассказывание художественных произведений;
 - Заучивание наизусть;
 - Пересказ;
 - Обобщающая беседа;
 - Рассказывание без опоры на наглядный материал
 - Дидактические игры, игры-драматизации, инсценировки, дидактические упражнения, пластические этюды, хороводные игры.

Методы развития речи

1. Репродуктивные - основаны на воспроизведении речевого материала, готовых образцов
 - Метод наблюдения и его разновидности
 - Рассматривание картин
 - Чтение художественной литературы
 - Пересказ,
 - Заучивание наизусть
 - Игры-драматизации по содержанию литературных произведений
 - Дидактические игры
2. Продуктивные – основаны на построении собственных связных высказываний в зависимости от ситуации общения
 - Обобщающая беседа
 - Рассказывание
 - Пересказ с перестройкой текста
 - Дидактические игры на развитие связной речи
 - Метод моделирования
 - Творческие задания

Приемы развития речи

1. Словесные
 - Речевой образец
 - Повторное проговаривание
 - Объяснение
 - Указание
 - Оценка детской речи
 - Вопрос

2. Наглядные

- Показ иллюстративного материала
- Показ положения органов артикуляции при обучении правильному звукопроизношению

3. Игровые

- Игровое сюжетно-событийное развертывание
- Игровые проблемно-практические ситуации
- Игра-драматизация с акцентом на эмоциональное переживание
- Имитационно-моделирующие игры
- Ролевые обучающие игры
- Дидактические игры

Часть, формируемая участниками образовательных отношений

<i>Задачи воспитания и обучения</i>
<p>1. Развивать представление ребенка о том, что, кроме русского языка, существуют другие языки, похожие и непохожие, на которых говорят люди разных национальностей родного края и на основе этого развивать у ребенка умение строить общение с людьми разных национальностей.</p> <p>2. Обогащать представления ребенка об особенностях речевой культуры народов проживающих на Урале.</p> <p>3. Развивать у ребенка способность чувствовать красоту и выразительность родного языка, языка художественного произведения, поэтического слова.</p>
<i>Формы совместной образовательной деятельности с детьми:</i>
<ul style="list-style-type: none">- устное народное творчество, ценность которого состоит в познавательном, эстетическом и воспитательном значениях. Фольклорные тексты включаются в разные виды детской деятельности (игровую, речевую, изобразительную, театрализованную);- словесные, речевые игры;- диалоги;- расширение словаря в ситуативном общении через малые фольклорные формы;- речевая зарядка на основе считалок, скороговорок, прибауток и т.п.- игры с рифмой;- сочинение загадок;- рассказывание по картинкам, иллюстрациям, фотографиям.
<i>Содержание</i>
<p>Особенности устной речи различных этносов, населяющих Свердловскую область. Современная и древняя культура Среднего Урала: этнические языки. Особенности устной речи тех этносов, с которыми осуществляется общение.</p> <p>Правила уважительного отношения к людям, независимо от их возраста, пола, национальной принадлежности, вероисповедания, уровня образования, социального происхождения и профессиональной деятельности. Правила этикета. Нормы и правила этикета в различных культурах.</p>
<i>Средства, педагогические методы, формы работы с детьми</i>

Обсуждение реальных специально созданных проблемных ситуаций, связанных с решением проблем межэтнического взаимодействия, в целях воспитания этнотолерантного отношения к людям (детям и взрослым) различных рас и национальностей.

Метод проектов углубляющий интерес ребенка к этнической проблематике, мотивирующий к самостоятельному поиску информации. Темы проектной деятельности: «Собирание коллекций», «Создание мини-музея: любимые вещи наших родителей», «Создание альбома «Мы разные, мы вместе» с рисунками и рассказами детей различной этнической принадлежности, посещающих одну группу детского сада.

Условия для формирования у ребенка умения общаться и организовывать разные виды деятельности с детьми другой национальности, в том числе с теми, для кого русский язык не родной.

Участие детей, родителей и педагогов в социально-значимых событиях, происходящих в городе (поселке): чествование ветеранов, социальные акции и прочее

2.1.4. Образовательная область «Художественно – эстетическое развитие»

Художественно-эстетическое развитие предполагает развитие предпосылок ценностно-смыслового восприятия и понимания произведений искусства (словесного, музыкального, изобразительного), мира природы; становление эстетического отношения к окружающему миру; формирование элементарных представлений о видах искусства; восприятие музыки, художественной литературы, фольклора; стимулирование сопереживания персонажам художественных произведений; реализацию самостоятельной творческой деятельности детей (изобразительной, конструктивно-модельной, музыкальной и др.).

Задачи образовательной деятельности

Приобщение к искусству

Продолжать формировать интерес к музыке, живописи, литературе, народному искусству. Развивать эстетические чувства, эмоции, эстетический вкус, эстетическое восприятие произведений искусства. Формировать умение выделять их выразительные средства. Учить соотносить художественный образ и средства выразительности, характеризующие его в разных видах искусства, подбирать материал и пособия для самостоятельной художественной деятельности. Формировать умение выделять, называть, группировать произведения по видам искусства (литература, музыка, изобразительное искусство, архитектура, театр). Продолжать знакомить с жанрами изобразительного и музыкального искусства. Формировать умение выделять и использовать в своей изобразительной, музыкальной, театрализованной деятельности средства выразительности разных видов искусства, называть материалы для разных видов художественной деятельности. Познакомить с произведениями живописи (И. Шишкин, И. Левитан, В. Серов, И. Грабарь, П. Кончаловский и др.) и изображением родной природы в картинах художников. Расширять представления о графике (ее выразительных средствах). Знакомить с творчеством художников-иллюстраторов детских книг (Ю. Васнецов, Е. Рачев, Е. Чарушин, И. Билибин и др.). Продолжать знакомить с архитектурой. Закреплять знания о том, что существуют различные по назначению здания: жилые дома, магазины, театры, кинотеатры и др. Обращать внимание детей на сходства и различия архитектурных сооружений одинакового назначения: форма, пропорции (высота, длина, украшения — декор и т. д.). Подводить дошкольников к пониманию зависимости конструкции здания от его назначения: жилой дом, театр, храм и т. д. Развивать наблюдательность, учить внимательно рассматривать здания, замечать их характерные особенности, разнообразие пропорций, конструкций, украшающих деталей. При чтении литературных произведений, сказок обращать внимание детей на описание сказочных домиков (теремок, рукавичка, избушка на курьих ножках), дворцов. Познакомить с понятиями «народное искусство», «виды и жанры народного искусства». Расширять представления детей

о народном искусстве, фольклоре, музыке и художественных промыслах. Формировать у детей бережное отношение к произведениям искусства.

Изобразительная деятельность

Продолжать развивать интерес детей к изобразительной деятельности. Обогащать сенсорный опыт, развивая органы восприятия: зрение, слух, обоняние, осязание, вкус; закреплять знания об основных формах предметов и объектов природы. Развивать эстетическое восприятие, учить созерцать красоту окружающего мира. В процессе восприятия предметов и явлений развивать мыслительные операции: анализ, сравнение, уподобление (на что похоже), установление сходства и различия предметов и их частей, выделение общего и единичного, характерных признаков, обобщение. Учить передавать в изображении не только основные свойства предметов (форма, величина, цвет), но и характерные детали, соотношение предметов и их частей по величине, высоте, расположению относительно друг друга. Развивать способность наблюдать, всматриваться (вслушиваться) в явления и объекты природы, замечать их изменения (например, как изменяются форма и цвет медленно плывущих облаков, как постепенно раскрывается утром и закрывается вечером лепесток цветка, как изменяется освещение предметов на солнце и в тени). Учить передавать в изображении основные свойства предметов (форма, величина, цвет), характерные детали, соотношение предметов и их частей по величине, высоте, расположению относительно друг друга. Развивать способность наблюдать явления природы, замечать их динамику, форму и цвет медленно плывущих облаков. Совершенствовать изобразительные навыки и умения, формировать художественно-творческие способности. Развивать чувство формы, цвета, пропорций. Продолжать знакомить с народным декоративно-прикладным искусством (Городец, Полхов-Майдан, Гжель), расширять представления о народных игрушках (матрешки — городецкая, богородская; бирюльки). Знакомить детей с национальным декоративно-прикладным искусством (на основе региональных особенностей); с другими видами декоративно-прикладного искусства (фарфоровые и керамические изделия, скульптура малых форм). Развивать декоративное творчество детей (в том числе коллективное). Формировать умение организовывать свое рабочее место, готовить все необходимое для занятий; работать аккуратно, экономно расходовать материалы, сохранять рабочее место в чистоте, по окончании работы приводить его в порядок. Продолжать совершенствовать умение детей рассматривать работы (рисунки, лепку, аппликации), радоваться достигнутому результату, замечать и выделять выразительные решения изображений.

Предметное рисование Продолжать совершенствовать умение передавать в рисунке образы предметов, объектов, персонажей сказок, литературных произведений. Обращать внимание детей на отличия предметов по форме, величине, пропорциям частей; побуждать их передавать эти отличия в рисунках. Учить передавать положение предметов в пространстве на листе бумаги, обращать внимание детей на то, что предметы могут по-разному располагаться на плоскости (стоять, лежать, менять положение: живые существа могут двигаться, менять позы, дерево в ветреный день — наклоняться и т. д.). Учить передавать движения фигур. Способствовать овладению композиционными умениями: учить располагать предмет на листе с учетом его пропорций (если предмет вытянут в высоту, располагать его на листе по вертикали; если он вытянут в ширину, например, не очень высокий, но длинный дом, располагать его по горизонтали). Закреплять способы и приемы рисования различными изобразительными материалами (цветные карандаши, гуашь, акварель, цветные мелки, пастель, сангина, угольный карандаш, фломастеры, разнообразные кисти и т. п.). Вырабатывать навыки рисования контура предмета простым карандашом с легким нажимом на него, чтобы при последующем закрашивании изображения не оставалось жестких, грубых линий, пачкающих рисунок. Учить рисовать акварелью в соответствии с ее спецификой (прозрачностью и легкостью цвета, плавностью перехода одного цвета в другой). Учить рисовать кистью разными способами: широкие линии — всем ворсом, тонкие — концом кисти; наносить мазки, прикладывая кисть всем ворсом к бумаге, рисовать концом кисти

мелкие пятнышки. Закреплять знания об уже известных цветах, знакомить с новыми цветами (фиолетовый) и оттенками (голубой, розовый, темно-зеленый, сиреневый), развивать чувство цвета. Учить смешивать краски для получения новых цветов и оттенков (при рисовании гуашью) и высветлять цвет, добавляя в краску воду (при рисовании акварелью). При рисовании карандашами учить передавать оттенки цвета, регулируя нажим на карандаш. В карандашном исполнении дети могут, регулируя нажим, передать до трех оттенков цвета.

Сюжетное рисование. Учить детей создавать сюжетные композиции на темы окружающей жизни и на темы литературных произведений («Кого встретил Колобок», «Два жадных медвежонка», «Где обедал воробей?» и др.). Развивать композиционные умения, учить располагать изображения на полосе внизу листа, по всему листу. Обращать внимание детей на соотношение по величине разных предметов в сюжете (дома большие, деревья высокие и низкие; люди меньше домов, но больше растущих на лугу цветов). Учить располагать на рисунке предметы так, чтобы они загораживали друг друга (растущие перед домом деревья и частично его загораживающие и т. п.).

Декоративное рисование. Продолжать знакомить детей с изделиями народных промыслов, закреплять и углублять знания о дымковской и филимоновской игрушках и их росписи; предлагать создавать изображения по мотивам народной декоративной росписи, знакомить с ее цветовым строем и элементами композиции, добиваться большего разнообразия используемых элементов. Продолжать знакомить с городецкой росписью, ее цветовым решением, спецификой создания декоративных цветов (как правило, не чистых тонов, а оттенков), учить использовать для украшения оживки. Познакомить с росписью Полхов-Майдана. Включать городецкую и полхов-майданскую роспись в творческую работу детей, помогать осваивать специфику этих видов росписи. Знакомить с региональным (местным) декоративным искусством. Учить составлять узоры по мотивам городецкой, полхов-майданской, гжельской росписи: знакомить с характерными элементами (бутоны, цветы, листья, травка, усики, завитки, оживки). Учить создавать узоры на листах в форме народного изделия (поднос, солонка, чашка, розетка и др.). Для развития творчества в декоративной деятельности использовать декоративные ткани. Предоставлять детям бумагу в форме одежды и головных уборов (кокошник, платок, свитер и др.), предметов быта (салфетка, полотенце). Учить ритмично располагать узор. Предлагать расписывать бумажные силуэты и объемные фигуры.

Лепка. Продолжать знакомить детей с особенностями лепки из глины, пластилина и пластической массы. Развивать умение лепить с натуры и по представлению знакомые предметы (овощи, фрукты, грибы, посуда, игрушки); передавать их характерные особенности. Продолжать учить лепить посуду из целого куска глины и пластилина ленточным способом. Закреплять умение лепить предметы пластическим, конструктивным и комбинированным способами. Учить сглаживать поверхность формы, делать предметы устойчивыми. Учить передавать в лепке выразительность образа, лепить фигуры человека и животных в движении, объединять небольшие группы предметов в несложные сюжеты (в коллективных композициях): «Куряца с цыплятами», «Два жадных медвежонка нашли сыр», «Дети на прогулке» и др. Формировать у детей умения лепить по представлению героев литературных произведений (Медведь и Колобок, Лиса и Зайчик, Машенька и Медведь и т. п.). Развивать творчество, инициативу. Продолжать формировать умение лепить мелкие детали; пользуясь стежкой наносить рисунок чешуек у рыбки, обозначать глаза, шерсть животного, перышки птицы, узор, складки на одежде людей и т. п. Продолжать формировать технические умения и навыки работы с разнообразными материалами для лепки; побуждать использовать дополнительные материалы (косточки, зернышки, бусинки и т. д.). Закреплять навыки аккуратной лепки. Закреплять навык тщательно мыть руки по окончании лепки.

Декоративная лепка. Продолжать знакомить детей с особенностями декоративной лепки. Формировать интерес и эстетическое отношение к предметам народного декоративно-прикладного искусства. Учить лепить птиц, животных, людей по типу народных игрушек (дымковской, филимоновской, каргопольской и др.). Формировать умение украшать узорами

предметы декоративного искусства. Учить расписывать изделия гуашью, украшать их наклепками и углубленным рельефом, использовать стеку. Учить обмакивать пальцы в воду, чтобы сгладить неровности вылепленного изображения, когда это необходимо для передачи образа.

Аппликация. Закреплять умение детей создавать изображения (разрезать бумагу на короткие и длинные полоски; вырезать круги из квадратов, овалы из прямоугольников, преобразовывать одни геометрические фигуры в другие: квадрат — в два-четыре треугольника, прямоугольник — в полоски, квадраты или маленькие прямоугольники), создавать из этих фигур изображения разных предметов или декоративные композиции. Учить вырезать одинаковые фигуры или их детали из бумаги, сложенной гармошкой, а симметричные изображения — из бумаги, сложенной пополам (стакан, ваза, цветов и др.). С целью создания выразительного образа учить приему обрывания. Побуждать создавать предметные и сюжетные композиции, дополнять их деталями, обогащающими изображения. Формировать аккуратное и бережное отношение к материалам.

Прикладное творчество. Совершенствовать умение работать с бумагой: сгибать лист вчетверо в разных направлениях; работать по готовой выкройке (шапочка, лодочка, домик, кошелек). Закреплять умение создавать из бумаги объемные фигуры: делить квадратный лист на несколько равных частей, сглаживать сгибы, надрезать по сгибам (домик, корзинка, кубик). Закреплять умение детей делать игрушки, сувениры из природного материала (шишки, ветки, ягоды) и других материалов (катушки, проволока в цветной обмотке, пустые коробки и др.), прочно соединяя части. Формировать умение самостоятельно создавать игрушки для сюжетно-ролевых игр (флажки, сумочки, шапочки, салфетки и др.); сувениры для родителей, сотрудников детского сада, елочные украшения. Привлекать детей к изготовлению пособий для занятий и самостоятельной деятельности (коробки, счетный материал), ремонту книг, настольно-печатных игр. Закреплять умение детей экономно и рационально расходовать материалы.

Конструктивно-модельная деятельность

Продолжать развивать умение детей устанавливать связь между создаваемыми постройками и тем, что они видят в окружающей жизни; создавать разнообразные постройки и конструкции (дома, спортивное и игровое оборудование и т. п.). Учить выделять основные части и характерные детали конструкций. Поощрять самостоятельность, творчество, инициативу, дружелюбие. Помогать анализировать сделанные воспитателем поделки и постройки; на основе анализа находить конструктивные решения и планировать создание собственной постройки. Знакомить с новыми деталями: разнообразными по форме и величине пластинами, брусками, цилиндрами, конусами и др. Учить заменять одни детали другими. Формировать умение создавать различные по величине и конструкции постройки одного и того же объекта. Учить строить по рисунку, самостоятельно подбирать необходимый строительный материал. Продолжать развивать умение работать коллективно, объединять свои поделки в соответствии с общим замыслом, договариваться, кто какую часть работы будет выполнять.

Музыкальная деятельность

Продолжать развивать интерес и любовь к музыке, музыкальную отзывчивость на нее. Формировать музыкальную культуру на основе знакомства с классической, народной и современной музыкой. Продолжать развивать музыкальные способности детей: звуковысотный, ритмический, тембровый, динамический слух. Способствовать дальнейшему развитию навыков пения, движений под музыку, игры и импровизации мелодий на детских музыкальных инструментах; творческой активности детей.

Слушание. Учить различать жанры музыкальных произведений (марш, танец, песня). Совершенствовать музыкальную память через узнавание мелодий по отдельным фрагментам произведения (вступление, заключение, музыкальная фраза). Совершенствовать навык

различения звуков по высоте в пределах квинты, звучания музыкальных инструментов (клавишно-ударные и струнные: фортепиано, скрипка, виолончель, балалайка).

Пение. Формировать певческие навыки, умение петь легким звуком в диапазоне от «ре» первой октавы до «до» второй октавы, брать дыхание перед началом песни, между музыкальными фразами, произносить отчетливо слова, своевременно начинать и заканчивать песню, эмоционально передавать характер мелодии, петь умеренно, громко и тихо. Способствовать развитию навыков сольного пения, с музыкальным сопровождением и без него. Содействовать проявлению самостоятельности и творческому исполнению песен разного характера. Развивать песенный музыкальный вкус.

Песенное творчество. Учить импровизировать мелодию на заданный текст. Учить детей сочинять мелодии различного характера: ласковую колыбельную, задорный или бодрый марш, плавный вальс, веселую плясовую. Музыкально-ритмические движения. Развивать чувство ритма, умение передавать через движения характер музыки, ее эмоционально-образное содержание. Учить свободно ориентироваться в пространстве, выполнять простейшие перестроения, самостоятельно переходить от умеренного к быстрому или медленному темпу, менять движения в соответствии с музыкальными фразами. Способствовать формированию навыков исполнения танцевальных движений (поочередное выбрасывание ног вперед в прыжке; приставной шаг с приседанием, с продвижением вперед, кружение; приседание с выставлением ноги вперед). Познакомить с русским хороводом, пляской, а также с танцами других народов. Продолжать развивать навыки инсценирования песен; учить изображать сказочных животных и птиц (лошадка, коза, лиса, медведь, заяц, журавль, ворон и т. д.) в разных игровых ситуациях.

Музыкально-игровое и танцевальное творчество. Развивать танцевальное творчество; учить придумывать движения к пляскам, танцам, составлять композицию танца, проявляя самостоятельность в творчестве. Учить самостоятельно придумывать движения, отражающие содержание песни. Побуждать к инсценированию содержания песен, хороводов. Игра на детских музыкальных инструментах. Учить детей исполнять простейшие мелодии на детских музыкальных инструментах; знакомые песни исполнять индивидуально и небольшими группами, соблюдая при этом общую динамику и темп. Развивать творчество детей, побуждать их к активным самостоятельным действиям.

Методы реализации образовательной области «Художественно – эстетическое развитие»:

- метод целостного восприятия;
- метод убеждения;
- метод приучения, упражнения;
- метод побуждения к сопереживанию;
- метод проблемных ситуаций;
- методы, которые направлены на приобщение детей к искусству - показ, наблюдение, объяснение, анализ, пример взрослого;
- методы, которые связаны с формированием навыков художественной деятельности - показ, упражнение, объяснение, метод поисковых ситуаций.

Формы организации образовательной области «Художественное творчество»

- Непрерывная образовательная деятельность по художественному творчеству (по подгруппам, фронтально, индивидуально);
- Индивидуальная работа с ребенком;
- Коллективные работы;
- Совместные работы 2 – 3 детей;

- Тематические занятия;
- Пальчиковая гимнастика;
- Дидактические игры;
- Физкультминутки;
- Интегрированная деятельность;
- Сюрпризные моменты.

Часть, формируемая участниками образовательных отношений

Задачи воспитания и обучения

1. Развивать эстетическое восприятие и суждения в процессе чтения произведений художественной литературы о малой родине, родном крае, накопление опыта участия в разговорах, беседах о событиях, происходящих в родном городе, на Урале, о достопримечательностях родного города, уральского края, участие в придумывании сказок и историй о достопримечательностях малой родины.
2. Развивать интерес ребенка к специфике народных декоративных промыслов разных культур, к общему и различиям образов и символов позволяющим увидеть и осмыслить, что их специфика зависит от внешних особенностей жизни этноса (главным образом, среды обитания), а общность определяется единством нравственных и эстетических ценностей.
3. Развивать устойчивый интерес ребенка к устному народному творчеству, народным игрушками и способами их изготовления, к народному музыкальному и изобразительному искусству, народным праздникам, обеспечивающим возможность отражения полученных знаний и умений в разных видах художественно-творческой деятельности.
4. Способствовать формированию у ребенка опыта эмоционально-личностного отношения к произведениям искусства, потребности в самовыражении своих чувств, ценностей и мироощущения через свободный выбор содержания художественно-эстетической деятельности.
5. Развивать интерес к культурному наследию земли Уральской, активную личностную позицию маленьких жителей Свердловской области, уральского региона, чувство сопричастности, желание сохранять и передавать фольклор, традиции, обычаи народов Урала.
6. Развивать элементарные представления о художественной, мифопоэтической картине мира, языках искусства, способах художественного оформления быта на примерах народов Урала, среды обитания, художественного видения природы, ценностного отношения к традиционной культуре своего народа, своего края.

Формы совместной образовательной деятельности с детьми:

- разнообразные праздники и досуги: «Веселая ярмарка» (создание изделий народных промыслов), «Музыкальный вечер» (танцы, песни, мелодии народов Урала);
- праздники (в том числе народные обрядовые), театрализованно-музыкальные развлечения, «семейные посиделки» подводящие своеобразный итог рассмотрения темы, активное участие детей в них, взаимодействие с представителями разных этносов способствующие накоплению опыта деятельности и поведения на материале народной культуры и искусства, становлению этнокультурных установок;
 - сравнительный анализ народных игр, игрушек, произведений народного искусства;
 - игровые упражнения и этюды с использованием народных музыкальных инструментов;
 - музыкально-дидактические и музыкально-двигательные игры;
 - музыкально-творческие игры-импровизации, включающих исполнение на народных (детских) музыкальных инструментах;
 - танцевальные импровизации с использованием сюжетного оформления;
 - чтение сказок с выполнением музыкально-развивающих заданий;
 - хороводы, народные танцы;
 - самостоятельный подбор выразительных средств в музыкальных зарисовках;
 - чтение сказок народов Урала, сказов П.П. Бажова;

- разучивание малых фольклорных форм;

Содержание

Народные промыслы и ремесла Урала (*уральская роспись на бересте, дереве, посуде, металлических подносах*). Традиционные изделия мастеров-ремесленников Урала, их разнообразие, национальный колорит.

«Уральская роспись по дереву, бересте, металлу». История возникновения искусства бытовой росписи на Урале. Домашняя утварь: деревянные шкатулки, коромысла, прялки, сундуки, берестяные туеса, металлические подносы. Особенности уральской росписи.

Камнерезное искусство Урала. Отражение профессии камнереза в сказах П.П. Бажова. Уральские поделочные камни: малахит, родонит, агат, яшма. Основные элементы ювелирных изделий. «Сказы, спрятавшиеся в уголке малахитовой шкатулки». Драгоценные камни Урала, их свойства и способы обработки. Ювелирные изделия.

Художественные материалы, инструменты, способы создания образа, произведения. Разнообразие и красочность материалов, используемых в художественном творчестве края.

Пейзажная живопись, отражающая эмоциональную связь человека с природой.

Бытовая живопись, отражающая характер нравственно-эстетических отношений между людьми и способы, регулирующие их. Уральская роспись по дереву.

Натюрморт, малая скульптура, декоративно-прикладное искусство.

Национальный колорит в различных видах художественной деятельности: лепка, рисование.

Общее и специфическое через знаково-символические различия, отраженные в предметах-образах, одушевленных талантом художника. Способы творческого перевоплощения.

Народная игрушка (кукла и др.). История изготовления народной игрушки.

Выставка народно-прикладного искусства.

Музыкальный фольклор народов Урала: пестушки, песни. Народные песни (календарные, лирические, обрядовые). Игровой фольклор. Хоровод: хореографический (движение), песенный, драматический (разыгрывание сюжета).

Музыкальная жизнь Урала - часть русской национальной культуры.

Уральские композиторы. Репертуар современных уральских композиторов для детей. Жанровая палитра, опора на традиции Уральского народного фольклора.

Великий русский композитор П.И. Чайковский родился на Урале (г. Алапаевск).

Уральский народный хор, его состав: оркестр народных инструментов, танцевальная группа, хор; Уральская консерватория имени М.Мусорского, где учатся музыканты, композиторы и исполнители.

Филармония г. Екатеринбурга. Симфонический оркестр.

Сказочный Урал. «Сказы П.П. Бажова». Творчество уральского писателя П.П. Бажова. Образ жизни горнозаводских людей в сказах писателя. Язык сказов. Устаревшие слова, их значение.

Сравнительная характеристика главных действующих лиц сказов: «Малахитовая шкатулка», «Золотой волос», «Синюшкин колодец», «Голубая змейка». Характерные герои сказов, литературных произведений об Урале.

Сказки Д.Н. Мамына – Сибиряка: «Серая Шейка», «Сказка про зайца – длинные уши, косые глаза, короткий хвост», «Аленушкины сказки». Единство содержания и художественной формы произведений. Добро и зло, трусость, храбрость, хитрость в сказках писателя.

Фольклор народов Урала (поэтический, литературный) для детей: сказки, считалки, потешки, прибаутки, пословицы, поговорки. Характерные герои фольклора, сказок об Урале.

Мифология коренных народов Урала. Образы добра и зла, основные представления об устройстве мира в мифологии народов Урала.

Художественный образ растения, животного, природных явлений, человека в литературных произведениях, народном фольклоре. Способы создания образов в литературе: эпитеты, сравнения, метафоры и др.

Средства, педагогические методы, формы работы с детьми

Отражение представлений о многообразии этнического состава населения страны, об особенностях их материальной культуры и произведений устного народного творчества в рисунках, коллажах.

Инициирование стремления детей изготавливать игрушки-самоделки, поделки в русле народных традиций.

Знакомство детей с народными игрушками и способами их изготовления, народным изобразительным искусством, способствующее воспитанию интереса к культуре своего этноса, других народов и национальностей. Мини-музеи, выставки изделий народных промыслов и ремесел Урала.

Праздники (в том числе народные обрядовые), театрализованно-музыкальные развлечения, «семейные вечера» подводящие своеобразный итог рассмотрения темы, активное участие детей в их подготовке, взаимодействие с представителями разных этносов способствующее накоплению опыта деятельности и поведения на материале народной культуры и искусства, становлению этнотолерантных установок.

Каждый народ имеет свою культуру. Инициирование стремления детей разучивать и исполнять некоторые произведения устного, музыкального творчества разных народов.

Музыкальные произведения:

Уральские народные песни: «Веночек, мой веночек», «Возле нас зеленый сад», «Ой, вы кумушки, мои подруженьки», «Ты шкатулка моя».

Уральские песни: «Вдоль по речке, по Самарке», «Возле нас зеленый сад», «Како у нас-то в мастерской», «По лужку было лужочку», «Птичка, ты пташечка», «Ты шкатулка моя», «Уж ты Веснушка-весна», «Усень, усень»; уральская песня в обработке Н. Голованова «Уж ты прялица, ты коковица»; Шутов И. «Уральская рябина», «Урал»

Уральские частушки: Шайтанская песенная кадрили.

Слушание музыки

Сорокин М. «Олина полька», «Про зайку Зая» (Котловская), М. В. Горячих «Мама побранила, мама похвалила».

Вызов А. «Дождь», «Разбойники».

Смирнова И. «Полька», «Вальс».

Манакова И. «Звук-шутник», «Загадочный звук», «Разноцветные звуки», «Сказочный звук».

Вызов А. «Шарманка».

Кесарева М. «Старинная шкатулка»

Фридлендер А. «По улицам слоны водили».

Пение

Вызов А. Потешка «Котика-повариха», дразнилка «Федя-медя». Басок М. «На печи». Вызов А. песня «Листопад».

Русское народное творчество: «Сею, вею, посеваю», «Скоро Масленка придет», «Как на масляной неделе», «Дождик, лей, лей».

Вызов А. Потешки: «Ди-ди-ли», «Пошла Дуня из ворот», «На липовой ноге» Манакова И., Смирнова И. «Петрушка». Манакова И.П., Смирнова И.Л. Волшебные звуки: Сборник песен и фортепианных пьес / Уральский государственный педагогический университет. Екатеринбург, 1996. - 50с.

Филиппенко А. «Уральский хоровод». Филиппенко А. В нашем садочку. Киев: Музична Украина, 1977. - 50 стр.

Русское народное творчество

«Коледка-коледка», «Славите, славите», «Мы давно блинов не ели», «Жаворонки прилетите»; частушки «Вот сегодня Троица». Т.И. Калужникова. Традиционный русский музыкальный календарь Среднего Урала. - Екатеринбург: Банк культурной информации, издательство Дома учителя.- 208 стр.

Знакомство детей с народными играми, народным музыкальным искусством, народными праздниками направленно на воспитание интереса к культуре своего этноса, других народов и национальностей

Развитие эстетического восприятия и суждений в процессе чтения произведений художественной литературы о малой родине, накопление опыта участия в разговорах, беседах о событиях, происходящих в родном городе (селе), о достопримечательностях родного города (села), участие в придумывании сказок и историй о достопримечательностях малой родины.

Чтение стихов о родном городе, Урале.

Знакомство детей с устным народным творчеством.

Сравнительный анализ произведений народного искусства, подведение к выводу о единстве социально-нравственных ценностей (например, ценности единства, дружбы членов семьи).

Произведения художественной литературы для чтения:

Бажов П.П. «Голубая змейка», «Малахитовая шкатулка», «Медной горы хозяйка», «Сгнувшка-Посакавшка», «Серебряное копытце», «Синюшкин колодец», «Хрупкая веточка».

Балдина Т. «Рябина».

Барадулин В.А. «Уральский букет».

Бедник Н. «Цветы на подносе».

Геппель Т. «Венок».

Гете И. «Цветы».

Лепихина Т. «Волшебное зеркало».

Мамин - Сибиряк Д. «Медведко», «Сказка про Комара Комаровича - Длинный Нос и про мохнатого Мишу-Короткий Хвост», «Притча о Молочке, овсяной Кашке и сером котике Мурке».

Мей Л. «В низенькой светелке».

Сказки народов Урала.

Русские сказки Урала:

Волшебные сказки - «Лягушка-царевна», «Марья Моревна», «Фефелищное сокола перышко».

Сказки про детей - «Как старикова дочь богатою стала», «Лутошечка», «Машенька и лесной бык», «Мороз Красный нос», «Снегурочка и медведь», «Снегурочка и серый волк».

Сказки про животных - «Бычок соломенный», «Бобовое зернышко», «Заяц и еж», «Заяц и коза», «Конья голова», «Кот, воробей, петух и лиса», «Кот, воробей, петух и Жихарка», «Лиса и волк», «Лисичка со скалочкой», «Хитрая лоскушка».

Башкирские сказки - «Два барсука», «Курица и ястреб», «Лиса и петух», «Лиса сирота», «Медведь и пчелы», «Хан и Алдар».

Удмуртские сказки - «Глупый котенок», «Заяц и лягушка», «Заяц и лягушка», «Кошка и белка», «Ласточка и комар», «Мышь и воробей», «Охотник и змея», «Синица и журавль», «Синица и ворона», «Старик со старухой и береза». *Татарские сказки* - «Гульчечек», «Три дочери».

Сказки народа коми - «Мышь и сорока», «Пройдоха».

Сказки народа манси (вогуллы) - «Воробушек», «зайчик». *Сказки народа ханты* - «Береста», «Брусника», «Медвежья трава», «Мышка», «Уголек».

Легенды и мифы.

Башкирские - «Большая медведица», «Млечный путь».

Мурманские - «Как ворон землю мерил», «Как землю выловили».

Удмуртские: «Звезды», «Горы и долины», «О сотворении мира», «Охотник и змея», «Пятно на луне».

Уральские писатели детям.

Никонов Н. «Сказки леса».

Романовский С. «Батюшка Урал», «Как одевались в старину», «Повесть о стеклянном мальчике».

Солодухин В. «Цветы».

Федотов Г. «Узоры разнотравья».

**Парциальная программа по музыкальному воспитанию детей дошкольного возраста
«Ладушки» И. Каплунова, И. Новоскольцева**

Задачи воспитания и обучения
<ul style="list-style-type: none">• воспитывать доброе, внимательное отношение друг к другу;• формировать коммуникативные навыки;• развивать чувство ритма, интонационную выразительность, музыкальную память. Певческий диапазон и умение владеть своим голосом;• расширить детский кругозор, воображение;• научить согласовывать свои движения с характером музыки, уметь отражать в движении музыкальные образы, ориентироваться в пространстве, координировать свои движения; развивать эмоциональную отзывчивость на музыку, чувства ритма, театрализованную деятельность.
Средства, педагогические методы, формы работы с детьми
Музыкально- дидактические игры; -пальчиковые игры; -подпевание; -игры на развитие чувства ритма; -использование аудиозаписей; -элементы сюрприза; -использование видеозаписей из кинофильмов и мультипликационных фильмов; -прием поочередного пения; -игры на музыкальных инструментах; -детское исполнительство; -праздники и развлечения; -наглядно- слуховой метод; -наглядно- зрительный метод; -музыкальная сказка

2.1.5. Образовательная область «Физическое развитие»

Физическое развитие включает приобретение опыта в следующих видах деятельности детей: двигательной, в том числе связанной с выполнением упражнений, направленных на развитие таких физических качеств, как координация и гибкость; способствующих правильному формированию опорно-двигательной системы организма, развитию равновесия, координации движения, крупной и мелкой моторики обеих рук, а также с правильным, не наносящем ущерба организму, выполнением основных движений (ходьба, бег, мягкие прыжки, повороты в обе стороны), формирование начальных представлений о некоторых видах спорта, овладение подвижными играми с правилами; становление целенаправленности и саморегуляции в двигательной сфере; становление ценностей здорового образа жизни, овладение его элементарными нормами и правилами (в питании, двигательном режиме, закаливании, при формировании полезных привычек и др.).

Задачи образовательной деятельности

Формирование начальных представлений о здоровом образе жизни

Расширять представления об особенностях функционирования и целостности человеческого организма. Акцентировать внимание детей на особенностях их организма и здоровья («Мне нельзя есть апельсины — у меня аллергия», «Мне нужно носить очки»).

Расширять представления о составляющих (важных компонентах) здорового образа жизни (правильное питание, движение, сон и солнце, воздух и вода — наши лучшие друзья) и факторах, разрушающих здоровье. Формировать представления о зависимости здоровья человека от правильного питания; умения определять качество продуктов, основываясь на сенсорных ощущениях. Расширять представления о роли гигиены и режима дня для здоровья человека. Формировать представления о правилах ухода за больным (заботиться о нем, не шуметь, выполнять его просьбы и поручения). Воспитывать сочувствие к болеющим. Формировать умение характеризовать свое самочувствие. Знакомить детей с возможностями здорового человека. Формировать у детей потребность в здоровом образе жизни. Прививать интерес к физической культуре и спорту и желание заниматься физкультурой и спортом. Знакомить с доступными сведениями из истории олимпийского движения. Знакомить с основами техники безопасности и правилами поведения в спортивном зале и на спортивной площадке.

Физическая культура

Продолжать формировать правильную осанку; умение осознанно выполнять движения. Совершенствовать двигательные умения и навыки детей. Развивать быстроту, силу, выносливость, гибкость. Закреплять умение легко ходить и бегать, энергично отталкиваясь от опоры. Учить бегать наперегонки, с преодолением препятствий. Учить лазать по гимнастической стенке, меняя темп. Учить прыгать в длину, в высоту с разбега, правильно разбегаться, отталкиваться и приземляться в зависимости от вида прыжка, прыгать на мягкое покрытие через длинную скакалку, сохранять равновесие при приземлении. Учить сочетать мах с броском при метании, подбрасывать и ловить мяч одной рукой, отбивать его правой и левой рукой на месте и вести при ходьбе. Учить ходить на лыжах скользящим шагом, подниматься на склон, спускаться с горы, кататься на двухколесном велосипеде, кататься на самокате, отталкиваясь одной ногой (правой и левой). Учить ориентироваться в пространстве. Учить элементам спортивных игр, играм с элементами соревнования, играм-эстафетам. Приучать помогать взрослым готовить физкультурный инвентарь к занятиям физическими упражнениями, убирать его на место. Поддерживать интерес детей к различным видам спорта, сообщать им некоторые сведения о событиях спортивной жизни страны.

Подвижные игры. Продолжать учить детей самостоятельно организовывать знакомые подвижные игры, проявляя инициативу и творчество. Воспитывать у детей стремление участвовать в играх с элементами соревнования, играх-эстафетах. Учить спортивным играм и упражнениям.

Модель двигательного режима




№	Формы работы	Особенности организации	Особенности организации
			Старшая группа
1	Утренняя гимнастика	<ul style="list-style-type: none"> • Традиционная • Игровая (на подвижных играх) Беговая (бег в разном темпе, с разной дозировкой)	Ежедневно в зале 8 - 10 мин.
2	Физкультминутки	<ul style="list-style-type: none"> • Упражнения для развития мелкой моторики. • Обще-развивающие упражнения. • Имитирующие упражнения. • Игры • «Танцевальные минутки» Физкультминутки не нужны, если занятие проводилось в режиме двигательной активности.	3 - 5 мин.

3	Оздоровительная ходьба	<ul style="list-style-type: none"> • Оздоровительные пробежки вокруг детского сада. • Оздоровительная ходьба по территории детского сада. 	Бег
			1,5 – 2,0
4	Непрерывная образовательная деятельность	<ul style="list-style-type: none"> • Традиционные. • Тренировочные • Сюжетные. • Игровые. • Контрольно-проверочные. 	3 раза в неделю по 25 мин. 2 – в зале 1 - улица
5	Самостоятельная двигательная деятельность	<ul style="list-style-type: none"> • Игры и упражнения с физ. оборудованием. • Упражнения на тренажерах. • Упражнение на полосе препятствий. 	Ежедневно под руководством воспитателя у ртом, днем на прогулке, вечером в группе, на вечерней прогулке. Характер и продолжительность зависит от индивидуальных особенностей и потребностей детей.
6	Двигательные разминки	<ul style="list-style-type: none"> • Игровые упражнения. • Подвижные игры малой подвижности. • Танцевальные движения. 	Ежедневно в группе во время перерыва между занятиями 8-10 мин.
7	Релаксация		Ежедневно после всех обучающих занятиях 1-3 мин.
8	Дыхательная гимнастика		Ежедневно в конце утренней гимнастики и во время физкультурных занятий
9	Артикуляционная гимнастика		Ежедневно 2 раза в день утром и вечером
10	Гимнастика после сна	Разминка в постели, самомассаж.	10 мин.
11	Музыкально-ритмические движения	<ul style="list-style-type: none"> • Подвижные, хороводные игры под музыку. • Танцевальные движения. • Ритмика. 	Как часть музыкального занятия
			10 – 12 мин.
12	Подвижные игры	<ul style="list-style-type: none"> • Спортивные упражнения. • Двигательные задания на полосе препятствий. • Игры высокой, средней и низкой интенсивности. • Народные игры. • Игры с элементами спорта. 	Ежедневно во время утренней и вечерней прогулки, с учетом двигательной активности детей
			8 – 10 мин.
			15 мин.

		<ul style="list-style-type: none"> Игры на развития внимания, пространственных представлений и ориентацию. Упражнения на нормализацию мышечного тонуса, развитие силовых качеств. 	<ul style="list-style-type: none"> Спортивные игры – 2 раза в неделю
13	Пальчиковые игры		Ежедневно 1 – 3 мин.
14	Занятия с тренажерами	Широко используются физические пособия	2 раза в неделю в вечернее время, под руководством взрослого 10 – 15 мин.
15	Психогимнастика	<ul style="list-style-type: none"> Игровые упражнения. Этюды. Хороводы 	
16	Физкультурный досуг	Составляется по сценарию и включает в себя: <ul style="list-style-type: none"> Игры-соревнования. Игры-эстафеты. Аттракционы. Подвижные игры 	Проводится 2 раза в месяц 25 – 30 мин.
17	Спортивные праздники		2 раза в год (зимой и летом) на воздухе 60 мин.
18	День здоровья	Сюжетно-тематические	1 раз в год

Перечень элементов закаливания

Форма закаливания	Условное обозначение	Закаливающее воздействие	Длительность (мин. в день)
			5-6 лет
Утренняя гимнастика (в теплую погоду - на улице)		Сочетание воздушной ванны с физическими упражнениями	7-10
Пребывание ребенка в облегченной одежде при комфортной температуре в помещении		Воздушная ванна	Индивидуально
Подвижные, спортивные игры, физические упражнения и другие виды двигательной активности (в помещении)		Сочетание воздушной ванны с физическими упражнениями; босохождение с использованием ребристой доски, массажных ковриков, каната и т.п.	до 25
Подвижные, спортивные игры, физические		Сочетание свето-воздушной ванны с	

упражнения и другие виды двигательной активности (на улице)		физическими упражнениями	до 25
Прогулка в первой и второй половине дня		Сочетание световоздушной ванны с физическими упражнениями	2 раза в день С учетом погодных условий
Дневной сон без маек (в теплый период)		Воздушная ванна с учетом сезона года, региональных климатических особенностей и индивидуальных особенностей ребенка	В соответствии с действующим СанПиН
Физические упражнения после дневного сна		Сочетание воздушной ванны с физическими упражнениями (контрастная воздушная ванна)	7-10

Часть, формируемая участниками образовательных отношений

<i>Задачи воспитания и обучения</i>
<p>1. Развивать двигательный опыт ребенка с использованием средств ближайшего природного и социального окружения, стимулировать двигательную активность, стремление к самостоятельности, к соблюдению правил, через подвижные игры народов Урала.</p> <p>2. Формировать полезные привычки здорового образа жизни с использованием местных природных факторов. Познакомить ребенка с определенными качествами полезных продуктов.</p> <p>3. Развивать творчество и инициативу, добиваясь выразительного и вариативного выполнения движений в традиционных для Урала спортивных играх и упражнениях.</p> <p>4. Развивать представления ребенка о пользе закаливания, режиме жизни, о зависимости между особенностями климата Среднего Урала, погодных условий.</p>
<i>Формы совместной образовательной деятельности с детьми:</i>
<p>дидактические игры, моделирующие последовательность действий ребенка при организации подвижной игры, структуру спортивного упражнения;</p> <ul style="list-style-type: none"> - выставки детских или совместно подготовленных с родителями коллекций, картин, фотографий, проектов: «Мир движений», «Сколько весит здоровье», «Наши добрые помощники» (об органах чувств) и др.; - стихи, пословицы, поговорки о здоровье, закаливании, гигиене, культуре еды и др.; - создание чудесной книги здоровья, книги витаминов; - образовательные ситуации и игровые тренинги, обеспечивающие углубление представлений о правилах безопасного поведения и знакомство с приемами первой помощи в случае травмы; - создание наглядных пособий (моделей, плакатов, макетов, коллажей), позволяющих закрепить представления о правилах безопасного поведения;

- тематические конкурсы, соревнования с участием детей и родителей на темы укрепления здоровья («Папа, мама, я - спортивная семья», «Закаливание летом – как это бывает», «Безопасная улица» и др.);
- беседы, чтение детской художественной литературы, рассматривание картин, фотографий, просмотр видеofilьмов, компьютерных презентаций о различных видах спорта традиционных для Среднего Урала, знаменитых спортсменах родного города (села), края;
- обсуждение с детьми их опыта организации совместных народных подвижных игр;
- рассматривание детских фотографий родителей, бабушек, дедушек, воспитателя на физкультуре, на соревнованиях; знаменитых спортсменов малой родины, родного края;
- подвижные игры народов Урала;
- устное народное творчество;
- ходьба на лыжах;
- катание на коньках;
- катание на санках;
- скольжение;
- элементы спортивных игр;
- краткосрочные, длительные проекты.

Содержание

Способы закаливания, сохранения здоровья с учетом климатических особенностей Среднего Урала. Народные традиции в оздоровлении. Лесная аптека. Оздоровляющие свойства натуральных продуктов питания. Витамины, их влияние на укрепление организма.

Правила выбора одежды в соответствии с конкретными погодными условиями Среднего Урала. Особенности национальной одежды народов Урала.

Традиционные для Среднего Урала продукты питания и блюда. Национальная кухня. Традиционные для Урала виды спорта, спортивные, подвижные (народные) игры.

Способы обеспечения и укрепления, доступными средствами, физического здоровья в природных, климатических условиях конкретного места проживания, Среднего Урала.

Спортивные события в своей местности, крае. Знаменитые спортсмены, спортивные команды.

Средства, педагогические методы, формы работы с детьми

Игры народов Среднего Урала:

Русские – «Городки», «Гуси-лебеди», «Жмурки», «Классы», «Краски», «Лапта», «Ляпки», «Молчанка», «Палочка-выручалочка», «Пятнашки», «У медведя во бору», «Фанты».

Башкирские – «Липкие пеньки», «Медный пень», «Палка-кидалка», «Стрелок», «Юрта».

Татарские – «Жмурки», «Займи место», «Кто первый», «Кто дальше бросит?», «Лисичка и курочка», «Мяч по кругу», «Перехватчики», «Продам горшки», «Серый волк», «Скок-перескок», «Спутанные кони», «Тимербай», «Хлопушки».

Удмуртские – «Водяной», «Догонялки», «Игра с платочком», «Охота на лося», «Серый заяц».

Марийские – «Биляша», «Катание мяча».

Коми – «Ловля оленей», «Невод», «Охота на оленей», «Стой, олень!».

Чувашские – «Штаидерт», «Кто вперед возьмет флажок», «Тума-дуй».

Спортивные игры:

«Городки», «Катание на лыжах», «Катание на санках» и др.

Целевые прогулки, экскурсии по городу обеспечивают необходимую двигательную активность и способствует сохранению и укреплению здоровья ребенка.

Реализация программы «Здоровье», «Модель закаливающих процедур с учетом климатических условий Среднего Урала, особенностей психофизического здоровья каждого ребенка». Участие в тематических проектах, спортивных событиях. Создание тематических выставок рисунков, коллективных коллажей, аппликаций о правильном

питании. Сюжетно-ролевые игры «Аптека», «Больница», «Лесная аптека» и др. Детско-взрослые проекты.

Программа «Старт» Яковлева Л.В., Юдина Р. А.

Задачи воспитания и обучения

1. На основе определения уровня физической подготовленности и состояния здоровья ребенка применять индивидуальный подход в его физическом развитии и выявлении двигательных интересов.
2. Выявить физиологическую и психологическую предрасположенность каждого дошкольника к тому или иному виду спорта.
3. Через игровые формы обучения и создание развивающей среды осуществлять выполнение программ минимум и максимум.
4. Выработать устойчивые навыки владения своим телом с целью сохранения жизни и здоровья в различных нестандартных ситуациях.
5. Сформировать представления о здоровом образе жизни, выработать устойчивые навыки самостоятельной организации жизнедеятельности, в которой любимый вид спорта станет неотъемлемой частью.

Формы совместной образовательной деятельности с детьми:

- дидактические игры, моделирующие последовательность действий ребенка при организации подвижной игры, структуру спортивного упражнения;
- выставки детских или совместно подготовленных с родителями коллекций, картин, фотографий, проектов: «Полезные для здоровья предметы и вещи», «Обереги здоровья», «Наши добрые помощники» (об органах чувств) и др.;
 - стихи, пословицы, поговорки о здоровье, закаливании, гигиене, культуре еды и др.;
 - образовательные ситуации и игровые тренинги, обеспечивающие углубление представлений о правилах безопасного поведения и знакомство с приемами первой помощи в случае травмы;
 - создание наглядных пособий (моделей плакатов, макетов, коллажей), позволяющих закрепить представления о правилах безопасного поведения;
 - тематические конкурсы, соревнования с участием детей и родителей на темы укрепления здоровья («Папа, мама, я – спортивная семья», «Солнце, воздух и вода – наши лучшие друзья», «Безопасная улица» и др.);
 - обсуждение с детьми их опыта организации совместных подвижных игр;
 - элементы спортивной гимнастики и акробатики;
 - ходьба на лыжах;
 - катание на санках;
 - скольжение;
 - элементы спортивных игр;
 - краткосрочные, длительные проекты.

Содержание

Программа направлена на всестороннее развитие личности в процессе индивидуального физического воспитания ребенка на основе его психофизических особенностей и природных двигательных задатков. Это творческая двигательная программа с элементами спортивной и художественной гимнастики, цирковой акробатики, основанная на наблюдениях за самостоятельной деятельностью детей. Задача программы: научить каждого ребенка самостоятельно оздоравливаться, закалывать себя, используя выработанную двигательную потребность и любимые физические упражнения, виды спорта. На основе идей Л.В. Выготского, А.Н. Леонтьева, Л.В. Занкова был сформирован принцип: «Каждый ребенок продвигается в своем физическом развитии от программы-минимум до программы - максимум, независимо от возраста».

Средства, педагогические методы, формы работы с детьми

- основные движения (ходьба, бег, прыжки, упражнения на равновесие, метание, ползание, лазанье);
- упражнения на спортивных снарядах (гимнастической стенке, турнике, канате-шесте, кольцах, веревочной лестнице, шинах, школьном козле, гимнастической скамейке, буме, батутах, горизонтальной и наклонной лесенках);
- зимние спортивные упражнения (катание на санках с ледяных горок и на дорожках, скоростная ходьба на лыжах, на выносливость, с элементами горнолыжного спорта и др.);
- Подвижные игры: «Карусель в лесу», «Чем дальше, тем лучше»; «Воротца», «Веселая эстафета», «Слалом», «Кто быстрее»
- летние спортивные упражнения (катание на самокате, велосипеде);
- корректирующие упражнения (по рекомендации педиатра или психолога): дыхательная гимнастика, упражнения на индивидуальных массажерах и тренажерах, упражнения на гимнастической стенке с эпандером и жгутом, подражательные движения в ползании, ходьбе, прыжках и беге, релаксация и точечный массаж;
- акробатические упражнения, перекаты, группировки и кувырки;
- развивающие игры с физкультурными пособиями: кеглями, мячами, палками, летающими тарелками, обручами и др.;
- подвижные и малоподвижные игры, хороводы без использования предметов;
- игровые упражнения с элементами спорта: волейбол, баскетбол, футбол, хоккей, бадминтон, большой теннис, городки;
- спортивные упражнения для талантливых детей: с элементами спортивной и художественной гимнастики, спортивной и цирковой акробатики.

Предметно-развивающая среда

Особое внимание уделяется организации развивающей среды, дидактическим играм с обычными (бытовыми) предметами с целью развития творческих способностей. Приводится перечень спортивных снарядов и инвентаря: гимнастическая стенка, канат-шест, турник, кольца, веревочная лестница, бум, батут, горизонтальные и наклонные лесенки, мячи, кегли, обручи, палки, биты, мешочки, санки, лыжи, велосипеды, самокаты.

Подвижные игры с речевым сопровождением:

«В огороде у ребяток», «Мы корзиночку возьмем», «Перемыл я всю посуду», «Я люблю свои игрушки», «Маша вышла на прогулку», «Скок-поскок», «Ветерок», «Уборка», «Как у курочки хохлатки», «Бьют кашу», «Коляда», «Барашек», «Поезд едет, поезд мчит», «Цветочный хоровод», «Птички», «Собирайся детвора».

Подвижные игры:

- с бегом: «Самолеты», «Цветные автомобили», «Птички и кошка», «Лошадки», «Позвони в колокольчик».
- с прыжком: «Лайцы и волк», «Лиса в курятнике», «Серый зайка умывается», «С кочки на кочку».
- с подлезанием и лазаньем: «Наседка и цыплята», «Мыши в кладовой», «Кролики».
- с бросанием и ловлей: «Кто дальше», «Попади в цель», «Сбей кеглю»
- с бегом: «Мышиная охота», «Помощь друга», «Прищепки», «Уборка».
- с прыжком: «Кенгурята», «Челнок», «Точный прыжок», «Попрыгай как...».
- с подлезанием и лазаньем: «Волк во рву», «Кот и мыши», «Воротце», «Перелетные птицы».
- с бросанием и ловлей: «Дружно в цель», «Перестрелки», «Охотники», «Дракон».

Целевые прогулки, экскурсии по городу обеспечивают необходимую двигательную активность и способствует сохранению и укреплению здоровья ребенка.

Реализация программы «Здоровье», Участие в тематических проектах, спортивных событиях. Создание тематических выставок рисунков, коллективных коллажей, аппликаций о правильном питании. Сюжетно-ролевые игры «Аптека», «Больница», «Лесная аптека» и др. Детско-взрослые проекты.

2.2. Особенности образовательной деятельности разных видов и культурных практик

Содержание рабочей программы реализуется в совместной деятельности педагогов и детей, а также через оптимальную организацию самостоятельной деятельности детей.

Под *совместной деятельностью взрослых и детей* понимается деятельность двух и более участников образовательного процесса (взрослых и воспитанников) по решению образовательных задач на одном пространстве и в одно и то же время. Она отличается наличием партнерской позиции взрослого и партнерской формой организации (сотрудничество взрослого и детей, возможность свободного размещения, перемещения и общения детей в процессе образовательной деятельности), предполагает сочетание индивидуальной, подгрупповой и групповой форм организации работы с воспитанниками.

Под *самостоятельной деятельностью детей* понимается: 1) свободная деятельность воспитанников в условиях созданной педагогами предметно-развивающей среды, обеспечивающая выбор каждым ребенком деятельности по интересам и позволяющая ему взаимодействовать со сверстниками или действовать индивидуально.

Решение образовательных задач в рамках первой модели – совместной деятельности взрослого и детей - осуществляется как в виде непрерывной образовательной деятельности (не сопряженной с одновременным выполнением педагогами функций по присмотру и уходу за детьми), так и в виде образовательной деятельности, осуществляемой в ходе режимных моментов (решение образовательных задач сопряжено с одновременным выполнением функций по присмотру и уходу за детьми – утренним приемом детей, прогулкой, подготовкой ко сну, организацией питания и др.).

В ходе организации образовательной деятельности педагог опирается на субъективный опыт ребенка, его интересы, склонности, настроения, индивидуально-значимые ценности, которые определяют своеобразие восприятия и осознания окружающего мира каждым малышом.

Ребенку предоставляется возможность максимально использовать свой собственный, уже имеющийся опыт, лично-значимый для него, а не просто безоговорочно принимать («усваивать») все, что сообщает ему педагог. Педагог и ребенок выступают как равноправные партнеры, носители разнородного, но одинаково необходимого опыта. Основной замысел лично-ориентированного общения состоит в том, чтобы раскрыть содержание индивидуального опыта ребенка, согласовать его с задаваемым и тем самым добиться личного освоения нового содержания. При реализации задач образовательной деятельности профессиональная позиция педагога состоит в заведомо уважительном отношении к любому высказыванию малыша по содержанию обсуждаемой темы. Обсуждение детских «версий» происходит не в жестко-оценочной ситуации, а в равноправном диалоге. Только в этом случае дети будут стремиться быть «услышанными» взрослым.

Непрерывная образовательная деятельность реализуется через организацию различных видов детской деятельности (игровой, двигательной, познавательно-исследовательской, коммуникативной, изобразительной, музыкальной, трудовой, а также чтения художественной литературы) или их интеграцию с использованием разнообразных форм и методов работы, выбор которых осуществляется педагогами самостоятельно в зависимости от контингента детей, уровня освоения Программы и решения конкретных образовательных задач.

Игровая деятельность является ведущей деятельностью ребенка дошкольного возраста. В организованной образовательной деятельности она выступает в качестве основы для интеграции всех других видов деятельности ребенка дошкольного возраста.

В младшей и средней группах детского сада игровая деятельность является основой решения всех образовательных задач. В плане (сетке) непрерывной образовательной деятельности игровая деятельность не выделяется в качестве отдельного вида деятельности, так как она является основой для организации всех других видов детской деятельности.

Игровая деятельность представлена в образовательном процессе в разнообразных формах — это дидактические и сюжетно-дидактические, развивающие, подвижные игры, игры-путешествия, игровые проблемные ситуации, игры-инсценировки, игры-этюды и пр.

Организация сюжетно-ролевых, режиссерских, театрализованных игр и игродраматизаций осуществляется преимущественно в режимных моментах (в утренний отрезок времени и во второй половине дня).

Коммуникативная деятельность направлена на решение задач, связанных с развитием свободного общения детей и освоением всех компонентов устной речи, освоение культуры общения и этикета, воспитание толерантности, подготовки к обучению грамоте (в старшем дошкольном возрасте). В сетке непрерывной организованной образовательной деятельности она занимает отдельное место, но при этом коммуникативная деятельность включается во все виды детской деятельности, в ней находят отражение опыт, приобретаемый детьми в других видах деятельности.

Познавательно-исследовательская деятельность включает в себя широкое познание детьми объектов живой и неживой природы, предметов и социального мира (мира взрослых и детей, деятельности людей, знакомство с семьей и взаимоотношениями людей, городом, страной и другими странами), безопасного поведения, освоение средств и способов познания (моделирования, экспериментирования), сенсорное и математическое развитие детей.

Восприятие художественной литературы и фольклора организуется как процесс слушания детьми произведений художественной и познавательной литературы, направленный на развитие читательских интересов детей, способности восприятия литературного текста и общения по поводу прочитанного. Чтение может быть организовано как непосредственно чтение (или рассказывание сказки) воспитателем вслух и как прослушивание аудиозаписи.

Конструирование и изобразительная деятельность детей представлена разными видами художественно-творческой (рисование, лепка, аппликация) деятельности. Художественно-творческая деятельность неразрывно связана со знакомством детей с изобразительным искусством, развитием способности художественного восприятия. Художественное восприятие произведений искусства существенно обогащает личный опыт дошкольников, обеспечивает интеграцию между познавательно-исследовательской, коммуникативной и продуктивной видами деятельности.

Музыкальная деятельность организуется в процессе музыкальных занятий, которые проводятся музыкальным руководителем ДОО в специально оборудованном помещении.

Двигательная деятельность организуется в процессе занятий физической культурой, требования к проведению которых согласуются с положениями действующего СанПиН.

Образовательная деятельность, осуществляемая в ходе режимных моментов, требует особых форм работы в соответствии с реализуемыми задачами воспитания, обучения и развития ребенка. В режимных процессах, в свободной детской деятельности воспитатель создает по мере необходимости дополнительно развивающие проблемно-игровые или

практические ситуации, побуждающие дошкольников применить имеющийся опыт, проявить инициативу, активность для самостоятельного решения возникшей задачи.

Образовательная деятельность, осуществляемая в утренний отрезок времени, включает:

- наблюдения — в уголке природы, за деятельностью взрослых (сервировка стола к завтраку);

- индивидуальные игры и игры с небольшими подгруппами детей (дидактические, развивающие, сюжетные, музыкальные, подвижные и пр.);

- создание практических, игровых, проблемных ситуаций и ситуаций общения, сотрудничества, гуманных проявлений, заботы о малышах в детском саду, проявлений эмоциональной отзывчивости ко взрослым и сверстникам;

- трудовые поручения (сервировка столов к завтраку, уход за комнатными растениями и пр.);

- беседы и разговоры с детьми по их интересам;

- рассматривание дидактических картинок, иллюстраций, просмотр видеоматериалов разнообразного содержания;

- индивидуальную работу с детьми в соответствии с задачами разных образовательных областей;

- двигательную деятельность детей, активность которой зависит от содержания организованной образовательной деятельности в первой половине дня;

- работу по воспитанию у детей культурно-гигиенических навыков и культуры здоровья.

Образовательная деятельность, осуществляемая во время прогулки, включает:

- подвижные игры и упражнения, направленные на оптимизацию режима двигательной активности и укрепление здоровья детей;

- наблюдения за объектами и явлениями природы, направленные на установление разнообразных связей и зависимостей в природе, воспитание отношения к ней;

- экспериментирование с объектами неживой природы;

- сюжетно-ролевые и конструктивные игры (с песком, со снегом, с природным материалом);

- элементарную трудовую деятельность детей на участке детского сада;

- свободное общение воспитателя с детьми.

Особенности организации культурных практик

Во второй половине дня организуются разнообразные культурные практики, ориентированные на проявление детьми самостоятельности и творчества в разных видах деятельности. В культурных практиках воспитателем создается атмосфера свободы выбора, творческого обмена и самовыражения, сотрудничества взрослого и детей. Организация культурных практик носит преимущественно подгрупповой характер.

Совместная игра воспитателя и детей (сюжетно-ролевая, режиссерская, игродраматизация, строительно-конструктивные игры) направлена на обогащение содержания творческих игр, освоение детьми игровых умений, необходимых для организации самостоятельной игры.

Ситуации общения и накопления положительного социально-эмоционального опыта носят проблемный характер и заключают в себе жизненную проблему, близкую детям дошкольного возраста, в разрешении которой они принимают непосредственное участие. Такие ситуации могут быть реально-практического характера (оказание помощи малышам,

старшим), условно-вербального характера (на основе жизненных сюжетов или сюжетов литературных произведений) и имитационно-игровыми. В ситуациях условно-вербального характера воспитатель обогащает представления детей об опыте разрешения тех или иных проблем, вызывает детей на душевный разговор, связывает содержание разговора с личным опытом детей. В реально-практических ситуациях дети приобретают опыт проявления заботливого, участливого отношения к людям, принимают участие в важных делах («Мы сажаем рассаду для цветов», «Мы украшаем детский сад к празднику» и пр.).

Ситуации могут планироваться воспитателем заранее, а могут возникать в ответ на события, которые происходят в группе, способствовать разрешению возникающих проблем.

Творческая мастерская предоставляет детям условия для использования и применения знаний и умений. Мастерские разнообразны по своей тематике, содержанию, например, занятия рукоделием, приобщение к народным промыслам («В гостях у народных мастеров»), просмотр познавательных презентаций, оформление художественной галереи, книжного уголка или библиотеки («Мастерская книгопечатания», «В гостях у сказки»), игры и коллекционирование. Начало мастерской — это обычно задание вокруг слова, мелодии, рисунка, предмета, воспоминания. Далее следует работа с самым разнообразным материалом: словом, звуком, цветом, природными материалами, схемами и моделями. И обязательно включение детей в рефлексивную деятельность: анализ своих чувств, мыслей, взглядов («Чему удивились? Что узнали? Что порадовало?» и пр.).

Результатом работы в творческой мастерской является создание книг-самоделок, детских журналов, составление маршрутов путешествия на природу, оформление коллекции, создание продуктов детского рукоделия и пр.

Музыкально-театральная и литературная гостиная (детская студия) - форма организации художественно-творческой деятельности детей, предполагающая организацию восприятия музыкальных и литературных произведений, творческую деятельность детей и свободное общение воспитателя и детей на литературном или музыкальном материале.

Сенсорный и интеллектуальный тренинг - система заданий преимущественно игрового характера, обеспечивающая становление системы сенсорных эталонов (цвета, формы, пространственных отношений и др.), способов интеллектуальной деятельности (умение сравнивать, классифицировать, составлять сериационные ряды, систематизировать по какому-либо признаку и пр.). Сюда относятся развивающие игры, логические упражнения, занимательные задачи.

Детский досуг - вид деятельности, целенаправленно организуемый взрослыми для игры, развлечения, отдыха. Как правило, в детском саду организуются досуги «Здоровья и подвижных игр», музыкальные и литературные досуги. Возможна организация досугов в соответствии с интересами и предпочтениями детей (в старшем дошкольном возрасте). В этом случае досуг организуется как кружок. Например, для занятий рукоделием, художественным трудом и пр.

Коллективная и индивидуальная трудовая деятельность носит общественно полезный характер и организуется как хозяйственно-бытовой труд и труд в природе.

2.3. Способы и направления поддержки детской инициативы

Детская инициатива проявляется *в свободной самостоятельной деятельности детей по выбору и интересам*. Возможность играть, рисовать, конструировать, сочинять и пр. в соответствии с собственными интересами является важнейшим источником эмоционального

благополучия ребенка в детском саду. Самостоятельная деятельность детей протекает преимущественно в утренний отрезок времени и во второй половине дня.

Все виды деятельности ребенка в детском саду могут осуществляться в форме *самостоятельной инициативной деятельности*:

- самостоятельные сюжетно-ролевые, режиссерские и театрализованные игры;
- развивающие и логические игры;
- музыкальные игры и импровизации;
- речевые игры, игры с буквами, звуками и слогами;
- самостоятельная деятельность в книжном уголке;
- самостоятельная изобразительная и конструктивная деятельность по выбору детей;
- самостоятельные опыты и эксперименты и др.

В развитии детской инициативы и самостоятельности воспитателю важно соблюдать ряд *общих требований*:

- развивать активный интерес детей к окружающему миру, стремление к получению новых знаний и умений;
- создавать разнообразные условия и ситуации, побуждающие детей к активному применению знаний, умений, способов деятельности в личном опыте;
- постоянно расширять область задач, которые дети решают самостоятельно;
- постепенно выдвигать перед детьми более сложные задачи, требующие сообразительности, творчества, поиска новых подходов поощрять детскую инициативу;
- тренировать волю детей, поддерживать желание преодолевать трудности, доводить начатое дело до конца;
- ориентировать дошкольников на получение хорошего результата;
- своевременно обратить особое внимание на детей, постоянно проявляющих небрежность, торопливость, равнодушие к результату, склонных не завершать работу;
- дозировать помощь детям. Если ситуация подобна той, в которой ребенок действовал раньше, но его сдерживает новизна обстановки, достаточно просто намекнуть, посоветовать вспомнить, как он действовал в аналогичном случае;
- поддерживать у детей чувство гордости и радости от успешных самостоятельных действий, подчеркивать рост возможностей и достижений каждого ребенка, побуждать к проявлению инициативы и творчества.

Способы поддержки и развития детской инициативы

- создавать в группе положительный психологический микроклимат, в равной мере проявляя любовь и заботу ко всем детям: выражать радость при встрече, использовать ласку и тёплое слово для выражения своего отношения к ребёнку;
- уважать индивидуальные вкусы и привычки детей;
- поощрять желание создавать что-либо по собственному замыслу; обращать внимание детей на полезность будущего продукта для других или ту радость, которую он доставит кому-то (маме, бабушке, папе, другу);
- создавать условия для разнообразной самостоятельной творческой деятельности детей;
- при необходимости помогать детям в решении проблем организации игры;
- привлекать детей к планированию жизни группы на день и на более отдалённую перспективу. Обсуждать выбор спектакля для постановки, песни, танца и т. п.;

создавать условия и выделять время для самостоятельной творческой или познавательной деятельности детей по интересам.

2.4. Описание образовательной деятельности по профессиональной коррекции нарушений развития детей. Описание системы комплексного психолого-медико-педагогического сопровождения детей

Профилактика и коррекция нарушений опорно-двигательного аппарата.

В процессе организации работы профилактической и коррекционной направленности особое внимание уделяется профилактике и коррекции нарушений со стороны опорно-двигательного аппарата (плоскостопия). 18 % детей в группе с плоскостопием.

При плоскостопии нарушается опорная функция нижних конечностей, ухудшается их кровоснабжение, отчего появляются боли, а иногда и судороги в ногах. Стопа становится потливой, холодной. Уплотнение стопы влияет на положение таза и позвоночника, что ведет к нарушению осанки. Дети, страдающие плоскостопием, при ходьбе широко размахивают руками, сильно топают, подгибают ноги в коленях и тазобедренном суставе, походка их напряженная, неуклюжая.

В дошкольном возрасте стопа находится в стадии интеллектуального развития, ее формирование еще не завершено, поэтому любые неблагоприятные внешние воздействия могут приводить к возникновению тех или иных функциональных отклонений. Вместе с тем в этом возрастном периоде организм отличается большой пластичностью, поэтому можно приостановить развитие плоскостопия или исправить его путем укрепления мышц и связок стопы.

В качестве основных *задач коррекционной работы* выдвигаются :

- оказание общеукрепляющего воздействия на организм ребенка;
- обучение детей правильной постановке стоп при ходьбе;
- воспитание и закрепление навыка правильной осанки и стереотипа правильной походки;
- обеспечение нормального уровня физической подготовленности в соответствии с индивидуальными возможностями и состоянием здоровья ребёнка;
- создание условий для реализации потребности в двигательной активности в повседневной жизни ребёнка.

В дошкольном учреждении используются следующие *формы оздоровительно-развивающей работы с детьми*:

- физкультурные занятия с использованием упражнений на профилактику плоскостопия и нарушений осанки;
- утренняя гимнастика с элементами оздоровительных игр;
- утренняя гимнастика для профилактики плоскостопия;
- гимнастика после дневного сна;
- дыхательная гимнастика;
- игровая ритмика (ритмику используют как эффективное средство, задача которого состоит в том, чтобы с помощью физических упражнений под музыку стимулировать выполнение коррекционных задач, так как именно музыка является катализатором всех двигательных актов);
- профилактическая гимнастика;
- физкультминутки с коррекционной направленностью;
- двигательные паузы;
- ортопедические минутки.

Успешная профилактика и коррекция плоскостопия возможны на основе комплексного использования всех средств физического воспитания: гигиенических факторов (гигиена обуви и правильный её подбор в соответствии с назначением), природно-оздоровительных факторов и физических упражнений (специальные комплексы упражнений, направленные на укрепление мышц стопы и голени и формирование сводов стопы).

Профилактика и коррекция плоскостопия средствами физического воспитания

Средства физического воспитания	Характер использования
Гигиенические факторы	Гигиена обуви и правильный ее подбор в соответствии с назначением. Гигиеническое обмывание ног прохладной водой перед сном, после хождения босиком и т.п.
Природно-оздоровительные факторы	Хождение босиком по естественным грунтовым дорожкам (траве, песку, гальке и др.), оборудованным на групповых участках в теплое время года, по искусственным грунтовым дорожкам (ящики с промытой речной галькой) в холодное время года.
Физические упражнения	Специальные комплексы упражнений, направленные на укрепление мышц стопы и голени и формирование сводов стопы.

При проведении занятий физической культурой физические упражнения подбираются, учитывая необходимость профилактики плоскостопия. Упражнения (бег, приседания, прыжки, ходьба по разным сторонам стопы) помогают укрепить двигательную систему ребенка. Физические упражнения используются при плоскостопии и вызывают улучшение кровообращения и дыхания, трофические процессы.

В занятия по физической культуре вводятся задания, направленные на обучение правильной постановке стоп при ходьбе, повышение тонуса коротких мышц стопы.

Комплексы специальных упражнений, направленных на укрепление мышц стопы и голени и формирование сводов стоп могут применяться в различных частях занятия по физической культуре, а также в других формах работы по физическому воспитанию – в процессе утренней зарядки, гимнастики после дневного сна, в качестве домашних заданий. Наибольший эффект достигается, когда упражнения выполняются босиком.

Дозировка упражнений зависит от возраста и уровня подготовленности детей и может составлять от 4-5 раз на этапе разучивания упражнений до 10-12 раз на этапе закрепления и совершенствования комплекса. С целью создания положительного эмоционального фона выполняются упражнения под музыку. Кроме того, используются наглядные пособия (различные картинки, рисунки), а также загадки, песни, стихотворения, соответствующие сюжету комплекса. Все это способствует повышению интереса и активности детей и, следовательно, более качественному выполнению упражнений.

Занятие содержит не только физические упражнения, но и элементы релаксации, дыхательной гимнастики, точечного массажа и т.д.

Характерной особенностью проведения всех занятий по физической культуре является исключение возможности перегрузки детей, их переутомления или нарушения деятельности физиологических процессов и структур организма.

Для предупреждения плоскостопия рекомендуются умеренные упражнения для мышц ног и стоп, ежедневные прохладные ножные ванны, хождение босиком. Особенно рекомендуется хождение босиком летом по рыхлой, неровной поверхности, так как при этом ребенок непроизвольно переносит тяжесть тела на наружный край стопы и поджимает пальцы, что способствует укреплению свода стопы.

При плоскостопии необходимо укреплять мышцы ног, особенно сгибатели стопы и пальцев, мышцы, поворачивающие стопу подошвой внутрь. Все эти упражнения достаточно просты и доступны детям:

- комплексы упражнений для профилактики плоскостопия на коврике, в положении стоя, сидя, при ходьбе, на гимнастической стенке, на скамейке;

- комплексы упражнений для профилактики плоскостопия с предметами (мячом, кеглями, гимнастической палкой, скакалкой);
- ходьба попеременно на носках, на пятках, на внутренней и внешней стороне стопы, с поджатыми внутрь пальчиками;
- переключивание мелких предметов пальцами ног;
- занятия на шведской стенке босиком;
- упражнения для формирования правильного навыка ходьбы;
- упражнения в ходьбе и беге в игровой форме (ходить на носках с движением рук, как птицы летают, ходить на наружных краях стоп, как мишка косолапый);
- упражнения для ног с массажным колючим мячиком;
- хождение по естественным грунтовым дорожкам;
- общеразвивающие упражнения;
- игровые упражнения для ног;
- упражнения на расслабление;
- массаж рефлекторных зон стопы с использованием мелких предметов (камушков, деревянных палочек, шариков) массажных мячей, массажных роликов;
- ходьба по массажным дорожкам, коврикам с рельефными поверхностями;
- дыхательные упражнения;
- подвижные игры (выполняются без обуви). Игры не только развлекают ребенка, придают занятиям более живой и веселый характер, но и способствуют оздоровлению организма, укрепляя опорно - двигательный аппарат. Кроме того, в них развиваются навыки совместной деятельности.

Методическое обеспечение коррекционной работы:

1. Берсенева З.И. Здоровый малыш. Программа оздоровления детей в ДОУ.
2. Каштанова Г.В. Лечебная физкультура и массаж. Методики оздоровления детей дошкольного возраста.
3. Пензулаева Л.И. Оздоровительная гимнастика для детей дошкольного возраста (3-7 лет).

Коррекционная работа с детьми с нарушениями зрения

В настоящее время характерным является увеличение количества детей, имеющих различные нарушения зрения уже в дошкольном возрасте. Нарушения зрения выявлены у 1 ребенка в группе.

Для развития детей с нарушением зрения благоприятны такие условия: достаточная освещенность помещения, удобное размещение детей за столами, расположение наглядного материала на уровне глаз детей и на доступном расстоянии, соответствующая длительность зрительных нагрузок, организация во время занятий разнообразных коррекционных упражнений для зрения.

Одной из форм работы по профилактике и коррекции нарушений зрения является гимнастика для глаз, целью которой является:

- предупреждение утомления,
- укрепление глазных мышц,
- снятие напряжения,
- более оздоровление зрительного аппарата.

Физические упражнения в сочетании со специальными упражнениями для развития и укрепления мышц глаза являются эффективными для профилактики нарушений зрения, а также для развития подвижности глаз и восстановления бинокулярного зрения. Они укрепляют глазные мышцы, снимают с них напряжение. Глаза получают возможность свободно двигаться, так как тренируются мышцы, управляющие движениями глаз. Упражнения активизируют кровообращение в этой области, хорошо снимают умственное утомление.

Работа по профилактике зрения проводится и носит целенаправленный, осознанный характер; необходимо, чтобы она представляла для детей определенный интерес и сочеталась с элементами занимательности.

Коррекционные упражнения могут быть использованы в различных видах деятельности. Специальные упражнения для глаз могут быть внесены в разные формы занятий: коррекционных, общеобразовательных, по физической культуре в форме физкультминуток. Выполнение общеразвивающих упражнений в сочетании с движениями глаз имеет общеукрепляющее влияние на организм ослабленного ребенка, выполняет профилактическую, тренирующую и восстановительную функцию для глаз.

Упражнения для глаз включаются в непрерывную образовательную деятельность, связанную со зрительным напряжением. В комплексы включаются упражнения: на развитие фиксации взора, прослеживающих и глазодвигательных функций. Упражнения проводятся в середине занятия, на 7-10-й минуте.

Используются следующие виды зрительной гимнастики:

по использованию художественного слова: по словесным указаниям без стихотворного сопровождения и в стихотворной форме;

- по использованию дополнительных атрибутов можно выделить: без атрибутов (оборудование не используется); с предметами (например, с игрушками или расположенными на стенах картинками); с использованием специальных полей (на плакатах изображаются какие-либо цветные фигуры или причудливо перекрещенные линии разных цветов).

В игровой форме осуществляется самомассаж и снятие физического, психического и зрительного напряжения, активизация глазодвигательных функций, формируются рациональные способы зрительного восприятия. Вызывают интерес движения глаз по различным дорожкам прямым, зигзагообразным и т. д., задания на поиск предметов и картинок в разных частях группы. Для поддержания интереса детей используется гимнастика с яркими игрушками (солнышко, птички, фигурки животных и т. д.), которые крепятся на палочке - указке или даются ребёнку в руку, одеваются на пальчик.

Основные требования к проведению гимнастики для глаз:

- Проводить упражнения для глаз необходимо уже с 2-х лет.
- Выполнять их следует регулярно, 2-3 раза за день по 3-5 минут.
- Комплекс гимнастики составляется с учётом возраста, состояния здоровья и индивидуальных особенностей ребенка (то, что интересно одному, другому может показаться скучным).
- Для повышения интереса детей к данной деятельности гимнастику лучше проводить в игровой форме.
- Нагрузка постепенно увеличивается за счёт регулирования времени, скорости и сложности упражнений.
- Не следует превращать тренировки в надоедливую и скучную «обязаловку». Для гимнастики можно использовать мелкие предметы, различные тренажеры. Гимнастику можно проводить по словесным указаниям, с использованием стихов, потешек, превратив её в игру, а затем - в привычку играть.

Коррекционная работа с детьми по развитию речи

Осуществляется коррекционно-развивающая работа, направленная на профилактику фонетико-фонематической недостаточности, нарушений звукопроизношения:

работа с детьми с недостатками слухового внимания, речевого внимания, точности обозначения предмета, действия, признака, подбора синонимов, антонимов, ассоциативных связей, понимания и употребления малых фольклорных форм, образных выражений, метафор, сравнений, многозначных слов, несформированностью связного высказывания. Предлагает дополнительные задания и игры. Проводится индивидуальная и подгрупповая работа (упражнения, игры, загадки, ребусы и т. д.). Педагог:

- учит детей обмениваться с педагогом и друг другом своими впечатлениями об эмоционально значимых событиях;

- воспитывает у детей потребность и умение выражать свои эмоциональные переживания в речи;
- учит детей выражать свои чувства и мысли от первого лица;
- закрепляет умение детей задавать друг другу вопросы, отвечая на них спокойно, не перебивая партнера по общению;
- учит образовывать новые слова с помощью суффиксов, приставок;
- учит понимать в тексте скрытый смысл и причинно-следственные отношения;
- закрепляет умение детей рассказывать об увиденном;
- продолжает формировать у детей вербальные формы общения со сверстниками и взрослыми (поддерживать беседу, отвечать на вопросы, самостоятельно задавать вопросы);
- учит детей употреблять в активных высказываниях предлоги;
- учит детей планировать свою деятельность в речевых высказываниях.

2.5. Особенности взаимодействия педагогического коллектива с семьями воспитанников

Задачи:

- 1) формирование психолого-педагогических знаний родителей;
- 2) приобщение родителей к участию в жизни ДОУ;
- 3) оказание помощи семьям воспитанников в развитии, воспитании и обучении детей;
- 4) изучение и пропаганда лучшего семейного опыта.

Система взаимодействия с родителями включает:

- ознакомление родителей с результатами работы ДОУ на общих родительских собраниях, анализом участия родительской общественности в жизни ДОУ;
- ознакомление родителей с содержанием работы ДОУ, направленной на физическое, психическое и социальное развитие ребенка;
- участие в составлении планов: спортивных и культурно-массовых мероприятий, работы родительского комитета
- целенаправленную работу, пропагандирующую общественное дошкольное воспитание в его разных формах;
- обучение конкретным приемам и методам воспитания и развития ребенка в разных видах детской деятельности на семинарах-практикумах, консультациях и открытых занятиях.

Формы работы с родителями по образовательным областям

Образовательная область	Формы взаимодействия с семьями воспитанников
Социально-коммуникативное развитие	<ol style="list-style-type: none"> 1. Привлечение родителей к участию в детском празднике (разработка идей, подготовка атрибутов, ролевое участие). 2. Анкетирование, тестирование родителей, выпуск газеты, подбор специальной литературы с целью обеспечения обратной связи с семьёй. 3. Привлечение родителей к совместным мероприятиям по благоустройству и созданию условий в группе и на участке. 4. Организация совместных с родителями прогулок и экскурсий по городу и его окрестностям, создание тематических альбомов. 5. Изучение и анализ детско-родительских отношений с целью оказания помощи детям. 6. Разработка индивидуальных программ взаимодействия с родителями по созданию предметной среды для развития ребёнка.

	<p>7. Беседы с детьми с целью формирования уверенности в том, что их любят и о них заботятся в семье.</p> <p>8. Консультативные часы для родителей по вопросам предупреждения использования методов, унижающих достоинство ребёнка.</p> <p>9. Создание фотовыставок, фотоальбомов «Я и моя семья», «Моя родословная», «Мои любимые дела», «Моё настроение».</p> <p>10. Аудио- и видеозаписи высказываний детей по отдельным проблемам с дальнейшим прослушиванием и обсуждением проблемы с родителями (За что любишь свой дом? Кто в твоём доме самый главный? Кто самый добрый? За что ты себя любишь? и др.).</p>
Физическое развитие	<p>1. Изучение состояния здоровья детей совместно со специалистами детской поликлиники, медицинским персоналом ДОУ и родителями. Ознакомление родителей с результатами.</p> <p>2. Создание условий для укрепления здоровья и снижения заболеваемости детей в ДОУ и семье:</p> <ul style="list-style-type: none"> ➤ Зоны физической активности, ➤ Закаливающие процедуры, ➤ Оздоровительные мероприятия и т.п. <p>3. Организация целенаправленной работы по пропаганде здорового образа жизни среди родителей.</p> <p>4. Ознакомление родителей с содержанием и формами физкультурно-оздоровительной работы в ДОУ.</p> <p>5. Тренинг для родителей по использованию приёмов и методов оздоровления (дыхательная и артикуляционная гимнастика, физические упражнения и т.д.) с целью профилактики заболевания детей.</p> <p>6. Согласование с родителями индивидуальных программ оздоровления, профилактических мероприятий, организованных в ДОУ.</p> <p>7. Использование современных методов для привлечения внимания родителей к физкультурно-оздоровительной сфере: организация конкурсов, викторин, проектов, развлечений и т.п.</p> <p>8. Консультативная, санитарно-просветительская и медико-педагогическая помощь семьям с учётом преобладающих запросов родителей на основе связи ДОУ с медицинскими учреждениями.</p> <p>9. Проведение дней открытых дверей, вечеров вопросов и ответов, совместных развлечений с целью знакомства родителей с формами физкультурно-оздоровительной работы в ДОУ.</p> <p>10. Определение и использование здоровьесберегающих технологий.</p> <p>11. Правовое просвещение родителей на основе изучения социокультурного состояния родителей с целью повышения эффективности взаимодействия семьи и ДОУ, способствующего укреплению семьи, становлению гражданственности воспитанников, повышению имиджа ДОУ и уважению педагогов.</p>
Речевое развитие	<p>1. Информирование родителей о содержании деятельности ДОУ по развитию речи, их достижениях и интересах:</p> <ul style="list-style-type: none"> ➤ Чему мы научимся (Чему научились),

	<ul style="list-style-type: none"> ➤ Наши достижения, ➤ Речевые мини-центры для взаимодействия родителей с детьми в условиях ДОУ, ➤ Аудиозаписи детской речи (описательные, творческие рассказы, интересные высказывания и т.п.) <ol style="list-style-type: none"> 2. Открытые мероприятия с детьми для родителей. 3. Посещение культурных учреждений при участии родителей (театр, библиотека, выставочный зал и др.) с целью расширения представлений об окружающем мире и обогащение словаря детей, формирования адекватных форм поведения в общественных местах, воспитания положительных эмоций и эстетических чувств. 4. Организация партнёрской деятельности детей и взрослых по выпуску семейных газет и журналов с целью обогащения коммуникативного опыта дошкольников; создания продуктов творческой художественно-речевой деятельности (тематические альбомы с рассказами и т.п.) с целью развития речевых способностей и воображения. 5. Совместные досуги, праздники, литературные вечера на основе взаимодействия родителей и детей («Веселый этикет», «В королевстве правильной речи», «Город вежливых слов», «Путешествие в сказку на Урал», «День рождения А. Барто») 6. Совместные наблюдения явлений природы, общественной жизни с оформлением плакатов, которые становятся достоянием группы. Помощь родителей ребёнку в подготовке рассказа по наглядным материалам. 7. Создание в группе тематических выставок при участии родителей: «Дары природы», «Лесные и певчие птицы», «Родной край», «Лето пришло, радость принесло: как я встречаю лето на Урале», «Профессии наших родителей», «Полезные машины» и др. целью расширения кругозора и обогащению словаря дошкольников. 8. Совместная работа родителей, ребёнка и педагога по созданию альбома «Мои интересы и достижения» и др.; по подготовке тематических бесед «Мои любимые игрушки», «Лепим Уральскую игрушку», «Масленица» и т.п. 9. Создание тематических выставок детских книг при участии семьи. 10. Тематические литературные и познавательные праздники «Вечер с любимым писателем», «Стихи на все времена» с участием родителей. 11. Совместное формирование библиотеки для детей (познавательно-художественная литература, энциклопедии).
<p>Познавательно-речевое развитие</p>	<ol style="list-style-type: none"> 1. Совместные досуги и мероприятия на основе партнёрской деятельности родителей и педагогов. 2. Ознакомление родителей с деятельностью детей (видеозапись). Использование видеоматериалов с целью проведения индивидуальных консультаций с родителями, где анализируется интеллектуальная активность ребёнка, его работоспособность, развитие речи, умение общаться со сверстниками. Выявление причин негативных тенденций и совместный с родителями поиск путей их преодоления.

3. Открытые мероприятия с детьми для родителей.
4. Посещение культурных учреждений при участии родителей (театр, библиотека, выставочный зал и др.) с целью расширения представлений об окружающем мире, формирования адекватных форм поведения в общественных местах, воспитания положительных эмоций и эстетических чувств.
5. Совместные досуги, праздники, музыкальные и литературные вечера на основе взаимодействия родителей и детей.
6. Совместные наблюдения явлений природы, общественной жизни с оформлением плакатов, которые становятся достоянием группы. Помощь родителей ребёнку в подготовке рассказа или наглядных материалов (изобразительная деятельность, подбор иллюстраций и др.)
7. Создание в группе тематических выставок при участии родителей: «Дары природы», «Город: все, что я узнал о нем», «Родной край», «Любимый город - Екатеринбург», «Профессии наших родителей», «Транспорт» и др. с целью расширения кругозора дошкольников.
8. Совместная работа родителей с ребёнком над созданием семейных альбомов «Моя семья», «Моя родословная», «Семья и спорт», «Пришла волшебница-зима», «Как мы встречаем весну на Урале» и др.
9. Совместная работа родителей, ребёнка и педагога по созданию альбома «Мои интересы и достижения» и др.; по подготовке тематических бесед «Мои любимые игрушки», «Уральские посиделки», «Весна в городе» и т.п.
10. Проведение встреч с родителями с целью знакомства с профессиями, формирования уважительного отношения к людям труда.
11. Организация совместных выставок «Наши увлечения» с целью формирования у детей умения самостоятельно занять себя и содержательно организовать досуг.
12. Создание в группе «коллекций» - наборы открыток, календарей, минералов и др. предметов для познавательно-творческой работы.
13. Совместное создание тематических альбомов экологической направленности «Птицы», «Животные», «Рыбы», «Цветы» и т.д.
14. Воскресные экскурсии ребёнка с родителями по району проживания, городу с целью знакомства. Совместный поиск исторических сведений о нём.
15. Совместный поиск ответов на обозначенные педагогом познавательные проблемы в энциклопедиях, книгах, журналах и других источниках.
16. Игротека в детском саду с приглашением родителей и других членов семьи.
17. Совместные выставки игр-самоделок с целью демонстрации вариативного использования бросового материала в познавательно-трудовой деятельности и детских играх.

<p>Художественно-эстетическое развитие</p>	<p>-</p> <ol style="list-style-type: none"> 1. Совместная организация выставок произведений искусства (декоративно-прикладного) с целью обогащения художественно-эстетических представлений детей. 2. Организация и проведение конкурсов и выставок детского творчества. 3. Анкетирование родителей с целью изучения их представлений об эстетическом воспитании детей. 4. Организация тематических консультаций, папок-передвижек, раскладушек по разным направлениям художественно-эстетического воспитания ребёнка («Как познакомить детей с произведениями художественной литературы», «Как создать дома условия для развития художественных особенностей детей», «Развитие личности дошкольника средствами искусства» и др.). 5. Организация мероприятий, направленных на распространение семейного опыта художественно-эстетического воспитания ребёнка («Круглый стол», средства массовой информации, альбомы семейного воспитания и др.). 6. Участие родителей и детей в театрализованной деятельности совместная постановка спектаклей, создание условий, организация декораций и костюмов. 7. Организация совместной деятельности детей и взрослых по выпуску семейных газет с целью обогащения коммуникативного опыта дошкольника. 8. Проведение праздников достижений, литературных и музыкальных вечеров с привлечением родителей. 9. Приобщение к театрализованному и музыкальному искусству через аудио и видео материалы. Регулирование тематического подбора для детского восприятия. 10. Создание и проекты по Художественно-эстетическому развитию детей. 11. Организация выставок детских работ и совместных тематических выставок детей и родителей. 12. Организация совместных посиделок. 13. Совместное издание литературно-художественного журнала (рисунки, сказки, комиксы, придуманных детьми и их родителями). 14. «Поэтическая гостиная». Чтение стихов детьми и родителями.
---	---

III. Организационный раздел

3.1. Материально-техническое обеспечение рабочей программы

Групповое помещение:

1. Столы – 13 шт.
2. Уголок природы -1 шт.
3. Стулья – 26 штук
4. Шкаф с методическими пособиями – 1 шт.

3.2. Обеспеченность методическими материалами и средствами обучения и воспитания

Для групп детей дошкольного возраста	
Обязательная часть	
<i>Образовательная программа дошкольного образования "Успех" /Под ред. Н. В. Федичко, Т. С. Комаровой, М.А. Васильевой</i>	
Методические пособия: - Кузнецова Н.М. Психолого-педагогические основы дорожной безопасности несовершеннолетних	<i>Учебно-наглядные материалы Комплекты для оформления родительских уголков (в соответствии с комплексно-тематическим планированием)</i> <i>Серия "Мир в картинках", Серия "Рассказы по картинкам",</i>
Социально-коммуникативное развитие - Ветихина А.Я. Нравственно-патриотическое воспитание детей дошкольного возраста. - Авдеева Н.Н., Князева Н.Л. Безопасность. - Л.Л. Тимофеева. Формирование культуры безопасности. Планирование образовательной деятельности в старшей группе - Вдовиченко Л.А. Цикл занятий для старших дошкольников по обучению правилам дорожного движения. - Е.И. Шаламова. Правила и безопасность дорожного движения. - Е.Ф. Прилепенко. Пожарная безопасность для дошкольников. - Н.Г. Зеленова. Мы живем в России. Старшая группа. - Т.А. Шорыгина. Наша Родина – Россия. - Е.В. Барина. Учимся дружить. Пособие по детскому этикету.	
Познавательное развитие - Л.А. Королева. Познавательно-исследовательская в ДОУ. Тематические дни. - Т.Г. Харько. Методика познавательно-творческого развития дошкольников «Сказки фиолетового леса» - В.И. Новикова. Математика в детском саду. Сценарии занятий с детьми 5-6 лет. - С.Н. Кашкуаль. Формирование целостной картины мира. Старшая группа.	<i>Серия "Мир в картинках", серия "Рассказы по картинкам", серия "Расскажите детям о...". Плакаты "форма", "цвет" Картины для рассматривания.</i>
Речевое развитие - И.В. Козина. Лексические темы по развитию речи дошкольников. Старшая группа. - Г.Я. Затулина. Развитие речи дошкольников. Старшая группа. - О.С. Ушакова. Развитие речи детей 5-7 лет. - Е.В. Колесникова. Программа «От звука к букве»	<i>Серия "Рассказы по картинкам"</i>

<p>- И.Л. Гейченко, О.Г. Исавнина. Пословицы и поговорки детям дошкольного возраста</p> <p>- Хрестоматия. Старшая группа детского сада</p>		
<p>Художественно-эстетическое развитие</p> <p>- И.А. Лыкова. Изобразительная деятельность в детском саду. Старшая группа.</p> <p>- Д.Н. Колдина. Аппликация с детьми 5-6 лет.</p> <p>- Н.Г. Кшенникова. Музыкально-дидактические игры в образовательной деятельности старших дошкольников.</p> <p>- И.Ю. Кириллов. Праздники для дошкольников.</p>		<p><i>Серия "Мир в картинках", серия "Искусство - детям"</i></p>
<p>Физическое развитие</p> <p>- Е.И. Гуменюк. Недели здоровья в детском саду.</p> <p>- С.В. Силантьева. Игры и упражнения для свободной двигательной деятельности детей дошкольного возраста.</p> <p>- Н.В. Нищева. Подвижные и дидактические игры на прогулке.</p> <p>- О.А. Зажигина. Игры для развития мелкой моторики рук с использованием нестандартного оборудования.</p> <p>- Н.И. Николаева. Школа мяча.</p>		<p><i>Серия "Мир в картинках", серия "Рассказы по картинкам", плакаты.</i></p>
Часть, формируемая участниками образовательных отношений		
<i>Парциальные программы</i>	<i>Технологии, методики</i>	<i>Методические пособия</i>
<p>Социально-коммуникативное развитие</p> <p>"Мы живем на Урале"</p> <p>О.В.Толстикова, О.В.Савельева</p>	<p>- Современные педагогические технологии образования детей дошкольного возраста. О.В. Толстикова, О.В. Савельева</p>	<p>- Основы безопасности детей дошкольного возраста. Авдеева Н.Н., Князева О.Л.</p> <p>- Ознакомление детей дошкольного возраста с русским народным творчеством. И.А. Бойчук</p>
<p>Познавательное развитие</p> <p>"Мы живем на Урале"</p> <p>О.В.Толстикова, О.В.Савельева</p>	<p>-Развивающие игры для дошкольников Н.Н.Вильева</p> <p>-Организация опытно-экспериментальной деятельности детей 2-7 лет. Е.А.Мартынова</p> <p>- Познавательно-игровой сеанс. Л.И. Осечкина</p>	<p>- Сборник. Каменный пояс России. Путешествие по Уралу.</p> <p>- С.А. Лаврова. Удивительный мир Урала.</p>
<p>Речевое развитие</p> <p>"Мы живем на Урале"</p> <p>О.В.Толстикова, О.В.Савельева</p>	<p>-Знакомим дошкольников с литературой. О.У.Ушакова</p>	<p>- Литературное творчество народов Урала. О.В. Толстикова</p>
<p>Художественно-эстетическое развитие</p> <p>-Программа "Ладушки" И.М. Капустинова, И.А. Новоскольцева</p>	<p>Методика обучения пению детей дошкольного возраста. О.В. Кацер</p>	<p>- Музыкальные игры в детском саду для детей 5-7 лет. И. Бодраченко</p>
<p>Физическое развитие</p> <p>"Мы живем на Урале"</p> <p>О.В.Толстикова, О.В.Савельева</p> <p>- Физическое развитие и здоровье детей 3-7 лет (В 3ч.). "Старт"», Яковлева Л.В., Юдина Р.А.</p>	<p>-Здоровьесберегающие технологии в образовательном процессе./Авторы сост И.В. Чушаха, И.Ю. Соколова</p>	<p>- Подвижные игры народов Урала. О.В.Толстикова</p> <p>- Нескучная гимнастика. Е.А.Алябьева</p> <p>- Большая книга игр для детей от 3 до 7 лет. О.Н. Казак</p>

		-100 комплексов ОРУ для старших дошкольников с использованием стандартного и нестандартного оборудования
--	--	--

3.3. Распорядок и/или режим дня

Холодный период

Режимные моменты, деятельность	6-го года жизни
	Старшая группа
Прием детей, прогулка со средней группы (30 мин) Самостоятельная деятельность	7.30 – 8.10
Утренняя гимнастика	8.10 – 8.20
Подготовка к завтраку, завтрак	8.20-8.40
Самостоятельная деятельность детей	8.40-9.00
НОД (включая перерывы по 10 мин)	9.00-9.55
Подготовка к прогулке. Прогулка. Самостоятельная деятельность детей	9.55-12.00
Возвращение с прогулки, подготовка к обеду	12.00-12.20
Обед	12.20-12.50
Подготовка к дневному сну. Сон.	12.50-15.00
Постепенный подъем, воздушные, водные процедуры, подготовка к полднику	15.00-15.10
Полдник	15.40-16.00
НОД в группе раннего возраста, старшей и подготовительной к школе группах Самостоятельная деятельность	15.10-15.35 16.00-16.30
Подготовка к прогулке. Прогулка Самостоятельная деятельность детей. Уход домой	16.30-18.00

Теплый период

Режимные моменты, деятельность	6-го года жизни
	Старшая группа
Прием детей, прогулка (30 мин) Самостоятельная деятельность	7.30 – 8.10
Утренняя гимнастика	8.10 – 8.20
Подготовка к завтраку, завтрак	8.20-8.40
Самостоятельная и игровая деятельность, артикуляционная гимнастика в группах компенсирующей направленности	8.40-9.30
Подготовка к прогулке. Прогулка.	9.30-12.00

Самостоятельная деятельность детей	
Возвращение с прогулки, подготовка к обеду	12.00-12.20
Обед	12.20-12.50
Подготовка к дневному сну. Сон.	12.50-15.00
Постепенный подъем, воздушные, водные процедуры, подготовка к полднику	15.00-15.15
Полдник	15.15-15.35
Самостоятельная деятельность (ежедневно)	15.35-16.00
Подготовка к прогулке. Прогулка Самостоятельная деятельность детей. Уход домой	16.00-18.00

3.4. Расписание непрерывной образовательной деятельности (старший дошкольный возраст)

Понедельник	1. Познавательная деятельность (ФЦКМ)	9.00 – 9.25
	2. Художественное творчество (рисование)	9.35 – 10.00
	3. Двигательная деятельность	10.10 – 10.35
Вторник	1. Коммуникативная деятельность (развитие речи)	9.00 – 9.25
	2. Художественное творчество (музыка)	9.40 – 10.05
	3. Художественное творчество (лепка/аппликация)	10.15- 10.40
Среда	1. Познавательная деятельность (ФЭМП)	9.00 – 9.25
	2. Художественное творчество (рисование)	9.35 – 10.10
	3. Двигательная деятельность	10.10 – 10.35
Четверг	1. Коммуникативная деятельность (ЗКР)	9.00 – 9.25
	2. Двигательная деятельность (на свежем воздухе)	11.10 – 11.35
Пятница	1. Познавательная деятельность (конструирование)/ Художественное творчество (ручной труд)	9.00 - 9.25
	2. Художественное творчество (музыка)	9.40 – 10.05

3.5. Особенности традиционных событий, праздников, мероприятий

Задача воспитателя — наполнить ежедневную жизнь детей увлекательными и полезными делами, создать атмосферу радости общения, коллективного творчества, стремления к новым задачам и перспективам.

Традиции

«Утро радостных встреч»

Это традиция встречи в понедельник после выходных дней, проведенных дома в семье. После завтрака воспитатель и дети рассказывают друг другу о том, как они провели эти дни, делятся своими переживаниями и впечатлениями.

«День Именинника»

Выбирается особый ритуал чествования именинников (красивая праздничная салфетка, украшенный стул «трон»), проводится традиционная хороводная игра «Гаравай», организуются музыкальные, коммуникативные игры на сближение детей, разучиваются величальные песенки. Именинникам преподносятся одинаковые подарки, а также поларти-сюрпризы, изготовленные руками детей, каждый ребенок говорит пожелание имениннику, что-нибудь хорошее, организуется совместное чаепитие

Общекультурные традиции:

- прогулки и экскурсии за пределы детского сада;
- маршруты выходного дня (музей, театр, парк);
- совместные мероприятия для общения детей младшего и старшего дошкольного возраста: показ кукольных спектаклей, театрализованных представлений, совместные подвижные игры на прогулке, дарение игрушек;
- кукольные спектакли силами педагогов и родителей;
- праздники-сюрпризы;

Праздники

Традиционными общими праздниками являются:

сезонные праздники на основе народных традиций и фольклорного материала: осенний праздник, праздник проводы Зимы-ушки-зимы, праздник встречи весны;

общегражданские праздники: Новый год, День защитников Отечества, Международный женский день, День Победы, День космонавтики.

международные праздники социальной направленности: день Смеха.

Для развития детской инициативы и творчества воспитатель проводит отдельные дни необычно — как День космических путешествий, День волшебных превращений, День друзей.

Планируются совместные досуговые мероприятия с родителями: концерты, «Встречи с интересными людьми», спортивные праздники.

3.6. Организация развивающей предметно - развивающей среды

Познавательное развитие
<i>Наименование центров: Центр "Познания"</i>
Обязательная часть
Старший дошкольный возраст
Дидактические игры по познавательному развитию. Материалы и оборудование для детского экспериментирования с водой, песком, глиной. природный материал: шишки, косточки, ракушки, семена клена. Картинки-путаницы, картинки-загадки, Наборы разрезных картинок. Художественная и познавательная литература. Дидактические игры по познавательному

развитию. Настольно-печатные, дидактические игры природоведческого содержания. Календарь наблюдений за состоянием погоды, за растениями, животными. Книги и иллюстрации о сезонных изменениях в природе, иллюстрации с животными. Сказки, рассказы, стихи о животных, природе. Подборка литературы по сезонам, праздникам, о труде взрослых. Фотоальбомы с фотографиями природы в разное время года, с семейными фотографиями детей группы в разное время года. Диски с записью голосов природы (шум ветра, моря, дождя, пение птиц, голоса животных).

Цифры на кубиках. Книги по математике. Счеты. настольно-печатные игры математического содержания.

Крупные предметные картинки с изображением животных птиц.

Лото "Палитра", "Собери узор", "Маленький художник" для ознакомления с цветами.

Предметы и изображения предметов различной геометрической формы. Геометрические вкладыши. Трафареты- обводки (геометрические фигуры). Разнообразный счетный материал (предметные картинки, мелкие игрушки, природный материал, счетные палочки). Комплекты цифр и наборы геометрических фигур для магнитной доски.

Логико-математические игры типа "Сложи узор" "Соты", "Найди пару", "Сложи картинку" и др. Предметные картинки с изображением разного количества предметов, игрушек, животных разного размера, цвета. Стихи, рассказы, сказки, в которых присутствуют числа.

Иллюстрации и картинки по временам года, частям суток. Книги, иллюстрации с изображением деятельности детей и взрослых в разное время суток и время года. Разрезные картинки.

Карта мира, глобус.

Часть, формируемая участниками образовательных отношений

Старший дошкольный возраст

Магниты разной величины. Компас. Карта Урала. Иллюстрации, фотографии, картинки хвойного, лиственного леса Урала, степи, города, национальностей, живущих на Урале. "Потешные прогулки по Уралу", "С Бажовым по Уралу". Наборы открыток, картинок "Достопримечательности города", " Фотографии, книги о городе. Коллекция камней. Альбомы «Красная книга Среднего Урала», «Путешествие в сказы П.П. Бажова», «Достопримечательности Екатеринбурга».

Презентации "Путешествие по Уралу", "Одежда народов Урала", "Русская изба", отображающие основные функции родного города, сооружения архитектуры, скульптуры, исторические и современные здания города. Иллюстрации, слайды, фотографии для игры-путешествия по родному городу, проведение воображаемых экскурсий, побуждения к поиску ответов на возникающие у детей вопросы о городе. Символика города. Энциклопедии, научно-познавательная литература, "История города Екатеринбурга". Фотографии, иллюстрации театров, музеев, парков города. Микроскопы, лупы, ёмкости с водой для экспериментирования.

Художественно-эстетическое развитие

Наименование центров: Центр "Конструирования", центр творчества, центр "Музыки", центр театра

Обязательная часть

Старший дошкольный возраст

Еросовый материал: чурбачки, цилиндры, кубики, брусочки.

Пластмассовые, деревянные и металлические конструкторы. Строительный материал крупный и мелкий. Мягкие модули. Образцы. Мелкие игрушки. Наборы строителя разного цвета и размера. Деревянный строитель с объёмными геометрическими телами. Строительный конструктор с блоками крупного, среднего и мелкого размера. Тематические деревянные конструкторы (ферма, город, аэродром, по сказкам, профессии).

Транспорт (крупный, средний, мелкий) из различных материалов. Схемы построек и "алгоритмы" их выполнения.

Демонстрационный материал по ознакомлению детей с разными видами и жанрами искусства, народно-декоративного и прикладного творчества. Образцы рисования, лепки, аппликации, конструирования. Мольберт. Коллективные панно. Тематические выставки. Образцы: игрушки, бытовые предметы, предметы народных промыслов. Детские работы для оформления интерьера. Материалы и инструменты для изобразительной деятельности и конструктивной деятельности: акварельные и гуашевые краски, кисточки, пластилин, стеки, палитра, бумага разных размеров, вата, поролон, текстильный материал, клей, ножницы, цветные карандаши, фломастеры. Обводки, трафареты с предметным изображением, геометрическими фигурами, по лексическим темам. Раскраски. Основы для свободного рисования разной формы. Рулон бумаги для коллективного рисования. Образцы декоративно-прикладного искусства (по возрасту, по программе), иллюстрации и альбомы по темам для рассматривания.

Иллюстрации к песням. Музыкально-дидактические игры. Озвученные игрушки, самодельные шумелки. Портреты композиторов. Детские музыкальные инструменты. Барабаны, ложки, бубен, музыкальный молоточек. Колокольчики. Металлофон. Детское пианино.

Магнитофон. CD диски (песни, музыкальные сказки,

Программный материал, "звуки природы", классическая музыка).

Различные виды театров: настольный, театр варежек, бибабо пальчиковый, теневой и др.

Ширма для проведения спектаклей.

Часть, формируемая участниками образовательных отношений

Старший дошкольный возраст

Материал для нетрадиционного рисования: печати, штампы, клише, палочки, восковые и акварельные мелки, трубочки для коктейля, поролон, цветной мел, разные виды бумаги, разных цветов и размеров и разная по фактуре, толщина, скульптурный пластилин, соленое тесто, бисер, нитки, соль, крупы. Творческие коробочки, наполненные разнообразным материалом, стимулирующие деятельность ребенка. Изобразительные, природные материалы для создания мини-проектов.

Иллюстрации, альбомы с иллюстрациями изделий народных промыслов и ремесел Урала для рассматривания (каслинское литье, уральская роспись на бересте, подносах дереве, посуде). Альбомы "Урало-сибирская роспись", "Уральский фарфор", "Нижнетагильский поднос".

Видеоальбом "Художественные решетки и ограды города Екатеринбурга". Трафареты: овощи, фрукты, грибы, ягоды, листья (уральского региона). Образцы способов создания урало-сибирской росписи.

Художественные произведения "Сказы П.П. Бажова".

Пластилин, бумага, цветные карандаши, гуашь для научной лаборатории по изготовлению бумаги под малахит, яшму и др. самоцветы. Картины художников, иллюстрации по народным, православным праздникам "Пасха", "Масленица". Игрушки -поделки в русле народных традиций, выполненные детьми.

Бросовый, природный материал.

Русские народные музыкальные инструменты: трещотки, бубен, треугольники, дудочки, колокольчики, деревянные ложки. Иллюстрации русских народных музыкальных инструментов. Иллюстрации национального русского костюма, обрядов, традиций Урала.

Речевое развитие

Наименование центров: Центр книги, центр речевого развития, центр театра

Обязательная часть

Старший дошкольный возраст

Пособия для развития мелкой моторики рук. Пособия на поддувания. Дидактические игры по речевому развитию (звукопроизношение, лексика грамматика, развитие словаря).

Подбор дидактических игр, иллюстраций о животном и растительном мире, о человеке, о предметном мире. Иллюстрации к скороговоркам, поговоркам, пословицам, загадкам,

стихотворениям. Подбор иллюстраций о видовых и родовых понятиях. Пособия на выработку правильной воздушной струи. Книги, картинки артикуляционной гимнастики. Игры типа "Чудесный мешочек", тактильные дощечки, пособия для развития слухового внимания. . Картотека пальчиковых игр. Игры для развития дыхания, артикуляционного аппарата. Массажные мячики. Пособия для развития тактильных ощущений.

"Волшебный мешочек" с мелкими деревянными игрушками или пластиковыми фигурками животных. Пазлы.

Портреты писателей. Подбор художественной литературы по жанрам, тематике, соответствующей комплексно-тематическому плану. Познавательная литература. Любимые книги детей. Дидактические игры, иллюстрации. Детские журналы. Книжки-раскраски. Книжки-самоделки.

Аудиокассеты с записью литературных произведений по программе и любимым детьми произведений.

Различные виды театров: настольный, театр варежек, бибабо, пальчиковый, теневой и др. Ширма для проведения спектаклей.

Часть, формируемая участниками образовательных отношений

Старший дошкольный возраст

Произведения художественной литературы об Урале, произведения уральских писателей, произведений о родном городе. Фотовыставки, альбомы, самодельные книги с рассказами детей о своей семье, достопримечательностях малой родины "Моя семья", "Отдыхаем вместе", "Летний отдых всей семьей", "Любимые места моего города". Игры, направленные на развитие речи, стимуляцию речевой деятельности и речевого общения про Урал и город.

Театр на шпажках по сказу Бажова "Серебряное копытце".

Картинки, иллюстрации "Народы Урала".

Выставка книг уральских писателей Сказы П.П. Бажова, сказки Д.Н.Мамина-Сибиряка.

Создание альбома с детскими рисунками и рассказами детей разной этнической принадлежности "Мы разные, мы вместе".

Социально-коммуникативное развитие

Наименование центров: Центр "Сюжетно-ролевых игр", центр "Безопасность", центр социализации, уголки уединения

Обязательная часть

Старший дошкольный возраст

Атрибуты для игры "Супермаркет", "Кафе", "Туристическое агентство", "Семья", "Автосервис", "Железная дорога", "Город", "Гараж", "Гаи", "Пожарная часть", "Путешествие". Мелкие игрушки для режиссерских игр: семья, животные, динозавры, сказочные персонажи, солдатики, рыцари, богатыри, фигурки человечков. Ландшафтный макет с предметами. Тематические наборы "Ферма", "Зоопарк", "Замок", "Крепость", "Домик". Деревянный дом (макет, сборно-разборный). Предметы-заместители к играм. Автомобили разного назначения. Наборы военной техники, спецмашин, вертолет, самолет. Подъемный кран. Луноход. Набор железная дорога. Сборно-разборные игрушки. Набор "Школа". Наборы мебели для мелких персонажей.

Дидактические игры по ОБЖ. Иллюстрации о правилах поведения в окружающей действительности, ПДД, ПБ. Познавательная и художественная литература. Макет "Улицы города". Наборы дорожных знаков. Строительный набор "Город", "Пожарная часть". Альбомы "Профессии". Наборы спецтехники. Коврики "Дорожное движение". Накладки по профессиям для организации сюжетно-ролевых игр. Макет перекрестка с дорожными знаками.

Настольно-печатные игры на развитие эмоций. Фотоальбомы с фотографиями детей, семейными фотографиями, материалы для изготовления детских книг, коллажей о себе, свое семье. Детская художественная литература.

Часть, формируемая участниками образовательных отношений

Старший дошкольный возраст
<p>Макеты городских зданий, из Лего конструктора.</p> <p>Лото "Театр эмоций". Коллаж "Любимые места моего города", "Достопримечательности города". Коллекции, связанные с образами родного города (фотографии, символы, открытки, календари).</p> <p>Фотоальбомы "Какие мы", "Я и моя семья", "Как мы отдыхаем", "Детский сад и я дружная семья". Иллюстрации, картинки по ознакомлению детей с социальными эталонами.</p> <p>Альбомы с рисунками детей "Моя семья", "Мой дом", "Где я отдыхал". Альбомы "Мой родной город", "Прогулки по любимому городу". Видеофильмы "Мой родной город". Рисунки детей "Я вижу свой город таким". Акция "Поможем нашему участку стать краше".</p> <p>Фотовыставка "Зеркало добрых дел".</p> <p>Выставка рисунков и рассказов "Мой лучший друг", "Подарок другу"</p> <p>Конструкторы для сюжетно-ролевой игры "Мой город". Альбом "Транспорт нашего города".</p> <p>Иллюстрации, отражающие отношение людей к малой родине: высаживание цветов в городе, возложение цветов к мемориалам воинов, украшение города к праздникам.</p>
Физическое развитие
<i>Наименование центров: Центр "Физической культуры и сохранения здоровья"</i>
Обязательная часть
Старший дошкольный возраст
<p>Спортивный инвентарь: мячи, скакалки, султанчики, кегли, обгучи, мячи-хопы. Предметное оснащение для самостоятельной двигательной деятельности. Корректирующие дорожки для профилактики плоскостопия. Кубики маленькие и средние. Вертушки. Атрибуты для подвижных игр. Ленты, флажки основных цветов. Массажные коврики и ребристые дорожки. Кольцеброс. Диск "Здоровье". Бадминтон. Мячи на резинке. Мишени на ковролиновой основе с набором мячиков на "липучке". Иллюстрации, картинки по гигиене. Сборники с рассказами, сказками, стихами о культурно-гигиенических навыках, сохранении здоровья, правильном питании, пользе физических упражнений. Настольно-печатные игры типа лото. Аудиосборники со сказками. Плакаты "Мое тело", "Моё здоровье". Художественная и познавательная литература о сохранении здоровья. Картотека пословиц и поговорок.</p> <p>Книги, альбомы по валеологии, гигиене, основам безопасности жизнедеятельности. Альбомы о видах спорта, знаменитых спортсменах. Дидактические игры о спорте, ОБЖ. Плакаты, макеты, пособия валеологического содержания.</p>
Часть, формируемая участниками образовательных отношений
Старший дошкольный возраст
<p>Атрибуты для подвижных игр народов Урала. Нетрадиционное физкультурно-игровое оборудование "Тропа здоровья" (массажные сенсорные дорожки, коврики). Алгоритмы, пиктограммы закаливания. Выставки рисунков, коллективных коллажей, аппликаций о правильном питании. Энциклопедии "Азбука здоровья" - о ценностном сохранении своего здоровья. Альбом "Кладовая матушки природы", "Тайны здоровья", "Лекарственные тайны". Макет тела человека, скелета. Дидактические игры "В стране здоровья", "Мое здоровье".</p> <p>Картинки, иллюстрации, фотографии, клей, бумага для создания собственных игр, направленных на сохранение своего здоровья. Картинки для изготовления коллажа, книги рецептов "Национальные блюда народов Урала". Аудиодиски "Шум природы", "Шум леса".</p> <p>Фотовыставки "Зимние забавы", "Мы со спортом дружим", "Быть здоровым прекрасно". Коллаж "Мы спортсмены", "Мои любимые виды спорта". Иллюстрации для изготовления "Книги рекордов моей семьи", "Мое здоровье". Иллюстрации, фотографии знаменитых спортсменов, команд края, города.</p>

**Комплексно-тематическое планирование
Старшая группа (с 5 до 6 лет)**

Название события	Время проведения	Содержание образовательной деятельности	Форма проведения итоговой мероприятия (праздник)
День знаний	20 августа-5 сентября	Развивать у детей познавательную мотивацию, интерес к школе, книгам. Формировать дружеские доброжелательные отношения между детьми. Продолжать знакомить с детским садом как ближайшим социальным окружением ребёнка (обратить внимание на произошедшие изменения в группе, детском саду). Расширять представления о профессиях сотрудников детского сада (воспитатель, помощник воспитателя, врач, музыкальный руководитель). Привлекать детей к оформлению выставок в группе. Развивать интерес к участию в праздниках. Обращать внимание детей на особенности их организма и здоровья (правильная осанка, правильное питание, и т.д.)	Праздник «День знаний». Фотовыставка «Сегодня Я первоклассник!» (фотографии выпускников детского сада)

<p>Международный день красоты</p>	<p>8 сентября – 15 сентября</p>	<p>Формировать представления о красоте (видеть, ценить и созидать красоту в окружающем мире в разнообразных ее проявлениях), взаимосвязи красоты и здоровья, красоты и доброты человека, внутренней и внешней красоте человека:</p> <ul style="list-style-type: none"> - экскурсия в осенний парк, ателье мод, магазин одежды и др.; - сюжетно-ролевые игры «Ателье мод», «Шляпный салон», «Демонстрация моделей праздничной одежды», «Салон красоты» и др.; - рассматривание пейзажных картин, портретов, красивых предметов окружающего мира, произведений народного, декоративно-прикладного искусства, журналов с моделями женской, мужской, детской одежды и рассказывание (составление описательных рассказов); - беседа «Красота родной речи» (о средствах языковой выразительности); - игры-драматизации; - экспериментирование с цветом («Радуга»); - мастерская (декорирование (украшение) предметов быта, личного пользования, дизайн помещения (для себя и младших детей; изготовление атрибутов для сюжетно-ролевых игр); - чтение художественных произведений социально-нравственного содержания (о внутренней красоте человека); - беседы о нравственных качествах человека, красоте человеческих взаимоотношений и общения (в том числе о правилах этикета); - создание коллекций (любых красивых предметов - «Красота, здоровье, жизнь»); - педагогические ситуации, решение ситуаций морального выбора. 	<p>Выставка «Красота в жизни, природе и искусстве»: коллективное представление вместе с воспитателем экспонатов, собранных или созданных детьми (осенний букет, поделки из природного материала, альбом детских загадок, книги детских иллюстраций и др.);</p>
<p>Осень</p>	<p>15 сентября- 3 ноября</p>	<p>Расширять знания детей об осени. Закреплять знания о правилах безопасного поведения в природе. Формировать обобщённые представления об осени, как времени года, приспособленности растений и животных к изменениям в природе, явлениях природы. Дать первичные</p>	<p>Праздник «Осень». Выставка детского творчества «Осенний вернисаж (поделки из природного материала). Украшение группы букетами из осенних</p>

		<p>представления об экосистемах, природных зонах. Расширять представления о неживой природе. Продолжать формировать навыки культуры поведения в природе (не загрязнять окружающую природу, бережно относиться к растениям и животным и т.д.). Развивать способность наблюдать, всматриваться, вслушиваться в явления и объекты природы, замечать их изменения. Развивать умение отражать свои впечатления в разных видах деятельности. Развивать умение одеваться по погоде. Объяснить детям, что от переохлаждения и перегрева человек может заболеть.</p>	<p>листьев. Выставка детского творчества «Домашние питомцы». Викторина «В мире животных». Конструирование - макет зоопарка.</p>
<p>Моя страна. Мой город.</p>	<p>3 ноября – 24 ноября</p>	<p>Формировать первичные ценности, представления о России как о многонациональной, но единой стране. Воспитание уважения к людям разных национальностей:</p> <ul style="list-style-type: none"> - цикл бесед и рассказы воспитателя «Народы России»; - чтение художественной, научно-художественной и научно-познавательной литературы по теме, сказок народов России; - игры-драматизации (по сказкам народов России), подвижные игры народов России; - разучивание стихотворений по теме праздника; - рассматривание фотографии с изображением памятника К. Минину и Д. Пожарскому, других фотоматериалов, иллюстраций по теме праздника; - ситуации морального выбора, педагогические ситуации; - проектная деятельность («Путешествие по карте России»); - создание коллекций (животных, растений, видов местности России и др.) «Природа России»; - мастерская по «изготовлению» национальных костюмов (рисование, аппликация); - слушание, разучивание и исполнение песен и танцев народов России. <p>Расширять кругозор детей об окружающем мире: учить ориентироваться в</p>	<p>Тематический досуг. Фотовыставка «Люби и знай, город, в котором ты живёшь!» Литературная викторина «По сказкам П.П. Бажова»</p>

		пространстве. Рассмотреть жилые дома (одноэтажные, многоэтажные, деревянные, каменные). Домашний адрес. «Экскурсия» по квартире (сколько комнат, для чего нужны); мебель, ее особенности, предназначение.	
День матери	24 ноября – 1 декабря	<p>Воспитание чувства любви и уважения к матери, желания помогать ей, заботиться о ней:</p> <ul style="list-style-type: none"> - сюжетно-ролевая игра «Семья»; - организация фотовыставки портретов «Моя мама»; - проектная деятельность (организация выставки портретов-рисунков «Моя мама», презентация, узнавание мамами себя); - мастерская по изготовлению подарков мамам, атрибутов для сюжетно-ролевой игры «Семья»; - спортивные игры как подготовка к спортивному конкурсу с участием мам; - разучивание музыкально-танцевальной композиции для мам; - педагогические и игровые ситуации (забота о маме – помыть руку, выходя из автобуса; открыть дверь, если заняты руки; поддеть или принести какой-либо предмет, помощь в домашних делах; уход во время болезни и др.); - ситуации морального выбора (пригласить друзей или тихо поиграть одному, когда мама устала, и т.п.). 	<p>Конкурс чтецов «Милой мамочке моей»;</p> <p>Поздравление «...»;</p> <p>Выставка рисунков («Моя мама»).</p> <p>Спортивный конкурс (с участием мам).</p>
Зима	1 декабря – 31 декабря	<p>Закреплять представления детей о временах года и связанных с ними природных явлениях, изменениях в жизни людей. Знакомить с разными видами календарей, закреплять представления о последовательности месяцев. Обратить внимание на особенности времени года – «зима». Расширять и обогащать знания об особенностях зимней природы (холода, заморозки, снегопады, сильные ветры), особенностях деятельности людей в городе, на селе; о безопасном поведении зимой на льду, замерзшем водоеме. Формировать первичный исследовательский и познавательный интерес через экспериментирование с водой и льдом. Расширять представление детей о разнообразии одежды, о ее значении. Рассматривание разных видов ткани,</p>	<p>Изготовление и размещение кормушек для зимующих птиц.</p> <p>Конкурс «Елочная игрушка» (для детей и родителей).</p> <p>Праздник «Новогодняя сказка»</p> <p>Выставка поделок совместного творчества родителей с детьми «Новогоднее кружево»</p>

		<p>сравнивание их между собой. Разобрать, откуда появляется ткань, кто ее изготавливает. Изучить вязание крючком и на спицах. Зимняя одежда, обувь, головные уборы, материалы, из которых они изготовлены. Повторить правила ухода за одеждой.</p> <p>Расширять представления детей о зимующих птицах. Воспитывать заботливое отношение к птицам, желание помогать в трудных зимних условиях.</p> <p>Привлекать к активному, разнообразному участию в подготовке к празднику и его проведении. Воспитывать чувство удовлетворения от участия в коллективной предпраздничной деятельности. Закладывать основы предпраздничной культуры. Вызвать эмоционально-положительное отношение к предстоящему празднику, желание активно участвовать в его подготовке. Вызвать стремление поздравить близких с праздником, преподнести подарки, сделанные своими руками. Познакомить с традициями празднования нового года в разных странах. Развивать актёрские способности, используя средства художественной выразительности и элементы художественного оформления.</p>	
<p>Всемирный день «Спасибо»</p>	<p>12 января – 19 января</p>	<p>Формировать умение благодарить как составляющей нравственного развития человека и этикетного поведения:</p> <ul style="list-style-type: none"> - сюжетно-ролевые игры «Праздник», «День рожденья»; - игровые и педагогические ситуации по теме (развитие умения благодарить: «Спасибо», «Пожалуйста», «Не стоит благодарности», «Мне было не трудно», «Я с радостью сделал это для тебя» и др.); - мастерская (изготовление благодарственных открыток или писем для родителей, сотрудников детского сада, атрибутов для сюжетно-ролевых игр); - беседы по теме праздника (об истории праздника, гостевом этикете, 	<p>Подведение итогов недели вежливости. Издание «Книги вежливости»</p>

		<p>правилах приема подарков и выражения благодарности);</p> <p>- игры-драматизации, инсценировки по теме праздника;</p> <p>- решение проблемных ситуаций.</p>	
Проказы зимушки-зимы	19 января – 26 января	Продолжать знакомить детей с зимой как временем года, с зимними видами спорта. Формировать первичный исследовательский и познавательный интерес через экспериментирование с водой, льдом, снегом. Расширять и обогащать знания детей об особенностях зимней природы, деятельности людей в городе, на селе; о безопасном поведении зимой. Развивать интерес к участию в фольклорных праздниках.	Литературный вечер «В гостях у бабушки – Загадушки». Конкурс «Снежной скульптуры»
Путешествие на Север	26 января – 2 февраля	Формировать представления детей о Севере, особенностями жизни людей на Севере их обычаями, традициями. Разобрать какие животные живут на Севере. Познакомиться с природой Северного края, дать определение «полярная ночь, чум, снежный дом»	Развлечение «Игры Севера»
Неделя дорожной безопасности	2 февраля – 9 февраля	<p>Формировать основы безопасности собственной жизнедеятельности:</p> <ul style="list-style-type: none"> ▪ ситуационные разговоры, педагогические ситуации об основных источниках опасности в быту, на улице, в природе; ▪ развивающие игры на освоение правил безопасного поведения: «Ты и дорога», «Ты дома» и т.п.; ▪ рассматривание иллюстраций, тематических альбомов по правилам безопасности собственной жизнедеятельности; ▪ сюжетно – ролевые игры «Гараж», «Путешествие на машине», «Пешеходы»; ▪ подвижные игры «Красный, желтый и зеленый!» и т.д. ▪ строительные игры: «Дорога», «Гараж» и т.п. 	Викторина «Что? Где? Когда?» по правилам дорожного движения
Неделя путешествий в профессии	9 февраля – 16 февраля	Знакомство детей с многообразием профессий (в том числе современных), формирование первичных представлений о социальной значимости разнообразных профессий:	Изготовление книги профессий. Викторины по теме недели.

		<ul style="list-style-type: none"> - сюжетно-ролевые игры, в том числе по мотивам художественных произведений; - педагогические ситуации и ситуации морального выбора по теме; - отгадывание и составление загадок по теме; - чтение художественной, научно-познавательной и научно-художественной литературы по теме праздника; - беседы и рассказы педагогов о профессиональных действиях, обязанностях, специальностях; - развивающие игры по теме праздника; - инсценирование литературных произведений. 	
Будем в армии служить!	16 февраля – 23 февраля	<p>Расширять представления детей о Российской армии. Рассказывать о трудной, но почётной обязанности «защищать Родину». Формировать представление о служебных собаках и об их «профессиях». Воспитывать доброе отношение к животным. Знакомить с разными родами войск, боевой техникой. Расширять гендерные представления, формировать в мальчиках стремление быть сильными, смелыми, стать защитниками Родины. Воспитывать в девочках уважение к мальчикам, как к будущим защитниками Родины. Обращать внимание на передачу в изображении не только основных свойств предметов, но и характерных деталей, соотношение предметов и их частей по величине, высоте, расположению относительно друг друга.</p>	<p>Праздник «День защитника отечества».</p> <p>Беседа «В одном строю с солдатами».</p> <p>Выставка детского творчества «Папа может...».</p>
Я и моя семья	23 февраля – 2 марта	<p>Дать понятие о роде, семье, о месте в ней каждого человека. Понятие родословной. Народное представление о нравственных обязанностях младших перед старшими в сказках, притчах, пословицах, поговорках. Беседа о семье ребенка. Члены семьи. Фамилия, имя, отчество каждого члена семьи. Домашний адрес, профессия, место работы родителей. Поощрение активного участия детей в подготовке различных семейных праздников,</p>	<p>Конкурс фотовыставка «Отдыхаем всей семьей»</p>

		выполнения постоянных обязанностей по дому.	
Международный женский день	2 марта – 9 марта	Организовывать все виды детской деятельности вокруг темы семьи, любви к маме, бабушке. Воспитывать уважение к воспитателям. Расширять гендерные представления, воспитывать в мальчиках представление о том, что мужчины должны внимательно и уважительно относиться к женщинам. Привлекать детей к изготовлению подарков маме, бабушке, воспитателям. Воспитывать бережное и чуткое отношение к самым близким людям, потребность радовать близких добрыми делами.	Праздник «Феи в гости к нам пришли!» Галерея детского творчества и фотовыставка «Вот моя семья, а это мамочка моя»
Всемирный день земли и водных ресурсов	9 марта – 20 марта	<p>Воспитание осознанного, бережного отношения к земле и воде как источникам жизни и здоровья человека:</p> <ul style="list-style-type: none"> - сюжетно-ролевая игра «Путешествие»; - игры-эстафеты (собрать разбросанные «в лесу» бумажки в пакет для мусора и т.п.); - рассматривание картинок, иллюстраций по теме праздника; - ситуативные разговоры, беседы с детьми по теме, в том числе о значении почвы и воды в жизни всего живого, последствиях нарушений правил охраны воды и земли (пролитая в море нефть – образование нефтяного пятна - погибшая рыба и др.); - наблюдения и экспериментирование по теме; - создание коллекций водоемов (океан, море, река, озеро, пруд, водопад, ручей и др.), камней (наиболее распространенных минералов), «фильтров» («Как и чем очистить воду?»), водных и земных видов спорта; - развивающие игры "Какая бывает вода?", "Волшебная палочка", "Разрезные картинки", «Путаница» («Растительный мир», «Животный мир», «Подводный мир») и др.; - чтение художественной, научно-художественной и научно-популярной литературы по теме праздника; 	Тематический досуг «Да здравствует вода!». Дидактическая игра (викторина) «Наш дом – Земля».

		<ul style="list-style-type: none"> - рассуждения детей на темы: «Можно ли жить без воды (земли)?» и «Опасная вода (земля)», творческое рассказывание о пользе воды и земли для окружающей природы и человека и об опасностях воды и земли, которые могут подстергать человека; - проектная деятельность (создание и защита альбома, макета, плаката, детской энциклопедии, выставки рисунков по теме, коллективной работы из различных материалов «Что может расти на земле?»); составление и защита памятки о бережном отношении к воде и земле для информационного родительского уголка, домашнего пользования); - отгадывание и составление загадок по теме праздника; - викторина познавательного характера по теме праздника; - решение проблемных ситуаций по теме; - игры с водой; - музыкальное развлечение (на основе песен о воде, о земле); - слушание и исполнение песен о воде и земле; - подвижные игры. 	
Народная культура и традиции	23 марта – 30 марта	<p>Продолжать знакомить детей с народными традициями и обычаями, с народным декоративно-прикладным искусством на основе региональных особенностей. Расширять представления о народных игрушках. Рассказать о русской избе и других строениях. Их внутреннем убранстве, предметах быта, одежды. Развивать эстетическое восприятие, умение созерцать красоту окружающего мира. Показать как человек использует воду, песок, глину, камни.</p>	<p>Развлечение «Русский сувенир». Спортивный досуг «Русские забавы»</p>
Весна красна	30 марта – 6 апреля	<p>Формировать у детей обобщённые представления о весне как времени года, приспособленности растений и животных к изменениям в природе. Расширять знания о характерных признаках весны; о прилёте птиц; о связи между явлениями живой и неживой природы и сезонными видами труда; о весенних изменениях в природе. Продолжать приучать детей</p>	<p>Выставка детского творчества</p>

		самостоятельно организовывать знакомые подвижные игры; участвовать в играх с элементами соревнования. Знакомить с народными играми. Воспитывать умение проявлять честность, справедливость в самостоятельных играх со сверстниками.	
День космонавтики	6 апреля – 13 апреля	<p>Формировать первичные представления о выдающихся людях и достижениях России, интереса и чувства гордости за успехи страны и отдельных людей:</p> <ul style="list-style-type: none"> - сюжетно-ролевая игра «Космический корабль» (станция); - проектная деятельность (конструирование или создание макета ракеты, космодрома; выкладывать ракеты, космического корабля из мелких предметов); - слушание песен о космосе и космонавтах, слушание «космической» музыки; - музыкально-ритмические импровизации по теме праздника; - мастерская (продуктивная (изобразительная) деятельность по теме праздника); - создание коллекции космонавтов (первый космонавт, первый космонавт, вышедший в открытый космос, первая женщина-космонавт и др.); - беседы, рассказы воспитателя по теме праздника (о первом космонавте планеты; о создателях космических кораблей К.Д. Циолковском, С.П. Королеве; о гордости россиян за достижения в освоении Космоса; о названиях улиц и площадей в каждом российском городе – Гагарина, Циолковского, Космонавтов, Терешковой, Звездная и др.); - творческое рассказывание детей (например, «Полет на Луну»); - рассматривание фотографий, иллюстраций и др. 	<p>Просмотр видеофильма (о космосе, космических явлениях и др.);</p> <p>Беседа о первом космонавте;</p> <p>Сюжетно-ролевая игра «Космонавты», «Космический корабль»;</p> <p>Конструирование ракеты.</p>
Всемирный день здоровья	13 апреля – 20 апреля	<p>Формировать первичные ценностные представления о здоровье и здоровом образе жизни:</p> <ul style="list-style-type: none"> - эстафеты и соревнования, посвященные празднику; 	<p>Спортивный праздник (развлечение)</p>

		<ul style="list-style-type: none"> - экскурсии в спортивные учреждения (бассейн, стадион, спортивный комплекс и др.); - проектная деятельность (создание и презентация плаката, памятки, настольно-печатной игры, иллюстрированной энциклопедии здоровья и др.); - беседы по теме праздника (о преимуществах здоровых людей; поведении, сохраняющем и укрепляющем здоровье человека; причинах снижения здоровья; значении физической культуры и закалывающих процедур в укреплении здоровья и т.п.); - организация конкурса рисунков («Мама, папа, я – здоровая семья!»), - решение проблемных ситуаций, беседы по теме праздника; - чтение художественной литературы по теме праздника («Мойдодыр», «Федорино горе» К.И. Чуковского и др.); - спортивные и оздоровительные досуги. 	
Путешествие на юг	20 апреля – 27 апреля	<p>Формировать представление детей о жарких тропических странах, о разнообразии растений этих мест, их приспособленности. Формировать представление об особенностях образа жизни людей в жарких странах, их зависимость от климатических условий. Учить устанавливать причинно-следственные связи. Развивать любознательность, умение работать с картами.</p>	Выставка детского творчества
День Победы	27 апреля – 9 мая	<p>Расширять знания о защитниках Родины и родного края, о том какой ценой досталась победа над фашизмом. Формировать представления о героических поступках земляков. Воспитывать уважение к воинам и чувство благодарности за мирную жизнь. Воспитывать детей в духе патриотизма, любви к Родине. Расширять знания о победе нашей стране в войне. Знакомить с памятниками героям ВОВ и труженикам тыла. Развивать наблюдательность, учить внимательно рассматривать памятники, замечать их характерные особенности,</p>	<p>Праздник «Мы помним...» Концерт для ветеранов ВОВ.</p>

		разнообразие пропорций, конструкций, украшающих деталей.	
Лето	11 мая – 31 мая	<p>Расширять и углублять знания детей о живой и целебной силе растений. Познакомить ребенка с растениями луга и сада, показать растения на иллюстрациях и в природе. Рассмотреть внешний вид растения, его части: корень, стебель, лист, цветок, семена. Экскурсия на природу.</p> <p>Воспитание бережливого отношения к природе. Учить видеть изменения в природе, жизни насекомых. Рассмотреть жука, божью коровку, бабочку, гусеницу, муравья, пчелу, стрекозу, кузнечика и муху. Рассмотреть части тела насекомых (голову, грудь, брюшко, ноги, крылья, усики). Польза и вред, приносимые насекомыми человеку (муха). Способы защиты человека от вредных насекомых (ОБЖ).</p> <p>Закреплять представления о том, что Земля – общий дом для всех нас, что сейчас она в опасности, а чтобы помочь ей, надо любить природу, изучать её, правильно с ней общаться.</p> <p>Формировать у детей обобщённое представление о лете как времени года; признаках лета. Расширять и обогащать представления о влиянии тепла, солнечного света на жизнь людей, животных и растений, представления о съедобных и несъедобных грибах.</p>	<p>Спортивный досуг «Здравствуй, лето!»</p> <p>Выставка детского творчества «Как красив наш дом, который природой мы зовём!»</p>