

Муниципальное автономное дошкольное образовательное учреждение детский сад № 235
Юридический адрес: 620012, г. Екатеринбург, ул. Победы, д. 37а
Фактический адрес: 620012, г. Екатеринбург, ул. Победы, д. 37а
Тел./факс (343) 300-15-60, 300-15-60, e-mail: madou235@mail.ru, <http://madou235@mail.ru>

Принята на педагогическом совете
Протокол № 1 от 30.08.2016



РАБОЧАЯ ПРОГРАММА

**по освоению детьми пятого года жизни (средняя группа)
основной общеобразовательной программы – образовательной
программы дошкольного образования в группе
общеразвивающей направленности
Срок реализации 1 год**

Составитель: Жилина И.С.

Екатеринбург, 2016

Содержание

I. Целевой раздел рабочей программы	3
1.1. Пояснительная записка	3
1.1.1. Цели и задачи рабочей программы	4
1.1.2. Принципы и подходы к формированию рабочей программы	5
1.1.3. Значимые характеристики разработки и реализации рабочей программы	8
1.1.3.1. Характеристика особенностей развития детей младшей группы (возрастных, индивидуальных)	8
1.1.3.2. Характеристика семей	10
1.1.3.3. Учет специфики природно-климатических, национально-культурных и иных условий, в которых осуществляется образовательный процесс	11
1.1.3.4. Психолого-педагогические условия, обеспечивающие развитие ребенка	12
1.1.3.5. Взаимодействие взрослых с детьми	13
1.1.3.6. Развивающее оценивание качества образовательной деятельности по рабочей программе	14
1.2. Планируемые результаты рабочей программы	15
II. Содержательный раздел рабочей программы	17
2.1. Описание образовательной деятельности в соответствии с направлениями развития ребенка, представленными в пяти образовательных областях	17
2.1.1. Образовательная область «Социально-коммуникативное развитие»	18
2.1.2. Образовательная область «Познавательное развитие»	30
2.1.3. Образовательная область «Речевое развитие»	39
2.1.4. Образовательная область «Художественно-эстетическое развитие»	44
2.1.5. Образовательная область «Физическое развитие»	51
2.2. Особенности образовательной деятельности разных видов и культурных практик	57
2.3. Способы и направления поддержки детской инициативы	61
2.4. Описание образовательной деятельности по профессиональной коррекции нарушений развития детей	62
2.5. Особенности взаимодействия педагогического коллектива с семьями воспитанников	67
III. Организационный раздел рабочей программы	
3.1. Материально - техническое обеспечение рабочей программы	73
3.2. Обеспеченность методическими материалами и средствами обучения и воспитания	74
3.3. Распорядок и/или режим дня	76
3.4. Особенности традиционных событий, праздников, мероприятий	78
3.5. Организация развивающей предметно - развивающей среды	78
Приложение 1	83

Раздел I. Целевой раздел рабочей программы

1.1. Пояснительная записка

Рабочая программа модуля по освоению детьми пятого года жизни (средняя группа) основной общеобразовательной программы – образовательной программы дошкольного образования в группе общеразвивающей направленности разработана в соответствии с федеральным государственным образовательным стандартом дошкольного образования (далее - ФГОС ДО), с учетом Примерной основной образовательной программы дошкольного образования (одобрена решением федерального учебно - методического объединения по общему образованию, от 20 мая 2015 года № 2/15), с учетом парциальных программ.

Рабочая программа является документом образовательного учреждения, характеризующим специфику содержания образования и особенности организации воспитательно-образовательного процесса, направленным на обеспечение разностороннего развития детей пятого года жизни по направлениям (образовательным областям): социально-коммуникативное, познавательное, речевое, художественно-эстетическое, физическое, и развитие на основе учета возрастных и индивидуальных особенностей, интересов и потребностей воспитанников.

Рабочая программа разработана в соответствии с действующим законодательством и иными нормативными правовыми актами, локальным актами МАДОУ, регулирующими деятельность учреждения дошкольного образования:

1. Федеральный закон «Об образовании в Российской Федерации» от 29.12.2012 N 273-ФЗ.
2. Федеральный государственный образовательный стандарт дошкольного образования, утвержден приказом Министерства образования и науки Российской Федерации от 17 октября 2013 г. N 1155.
3. Санитарно-эпидемиологические требования к устройству, содержанию и организации режима работы дошкольных образовательных учреждений. Санитарно-эпидемиологические правила и нормативы. Постановление Главного государственного санитарного врача Российской Федерации от «15» мая 2013 г. № 26.
4. Письмо Министерства образования и науки РФ от 28 февраля 2014 г. N 08-249"Комментарии к ФГОС дошкольного образования".
5. Приказ Министерства здравоохранения и социального развития РФ от 26 августа 2010 г. N 761н "Об утверждении Единого квалификационного справочника должностей руководителей, специалистов и служащих, раздел "Квалификационные характеристики должностей работников образования" С изменениями и дополнениями от 31 мая 2011 г.
6. Порядок организации и осуществления деятельности по основным общеобразовательным программам – образовательным программам дошкольного образования, утвержденный приказом Минобрнауки России от 30.08.2013 г №1014
7. Устав МАДОУ детский сад № 235.

Образовательная деятельность осуществляется на государственном языке Российской Федерации - русский. Программа реализуется в период непосредственного пребывания ребенка в ДОУ. Срок реализации рассчитан на 1 год.

Рабочая программа определяет содержание и организацию образовательного процесса для детей пятого года жизни и обеспечивает развитие личности детей в различных видах общения и деятельности с учетом их возрастных, индивидуальных психологических и физиологических особенностей.

Рабочая программа формируется как программа психолого-педагогической поддержки позитивной социализации и индивидуализации, развития личности детей дошкольного возраста и определяет комплекс основных характеристик дошкольного образования (объем, содержание и планируемые результаты в виде целевых ориентиров дошкольного образования).

Программа состоит из обязательной части и части, формируемой участниками образовательных отношений. Обе части являются взаимодополняющими. Объем обязательной части рабочей программы составляет не менее 60% от ее общего объема. Объем части рабочей

программы, формируемой участниками образовательных отношений, составляет не более 40% от ее общего объема.

1.1.1. Цели и задачи рабочей программы

Цель - создание условий развития ребенка, открывающих возможности для его позитивной социализации, его личностного развития, развития инициативы и творческих способностей на основе сотрудничества со взрослыми и сверстниками и соответствующим возрасту видам деятельности; создание развивающей образовательной среды, которая представляет собой систему условий социализации и индивидуализации детей.

Задачи:

Обязательная часть

1) охрана и укрепление физического и психического здоровья детей, в том числе их эмоционального благополучия;

2) приобщение воспитанников к физической культуре как фундаменту общечеловеческой культуры;

3) обеспечение равных возможностей для полноценного развития каждого ребенка в период дошкольного детства независимо от места жительства, пола, нации, языка, социального статуса, психофизиологических и других особенностей (в том числе ограниченных возможностей здоровья);

4) создание благоприятных условий развития детей в соответствии с их возрастными и индивидуальными особенностями и склонностями, развития способностей и творческого потенциала каждого ребенка как субъекта отношений с самим собой, другими детьми, взрослыми и миром;

5) обеспечение вариативности и разнообразия содержания и организационных форм дошкольного образования, с учетом образовательных потребностей, способностей и состояния здоровья детей;

6) объединение обучения и воспитания в целостный образовательный процесс на основе духовно-нравственных и социокультурных ценностей и принятых в обществе правил и норм поведения в интересах человека, семьи, общества;

7) формирование общей культуры личности детей, в том числе ценностей здорового образа жизни, развития их социальных, нравственных, эстетических, интеллектуальных, физических качеств, инициативности, самостоятельности и ответственности ребенка, формирования предпосылок учебной деятельности;

8) формирование социокультурной, развивающей среды, соответствующей возрастным, индивидуальным, психологическим и физиологическим особенностям детей;

9) обеспечение профилактики и коррекции нарушений развития детей;

10) обеспечение психолого-педагогической поддержки семьи и повышения компетентности родителей (законных представителей) в вопросах развития и образования, охраны и укрепления здоровья детей;

11) обеспечение преемственности целей, задач и содержания дошкольного и начального общего образования.

Часть формируемая участниками образовательного процесса

Парциальная программа «Мы живем на Урале» О. В. Толстикова, О. В. Савельева.

1) Воспитывать любовь к малой Родине, родному краю осознание его многонациональности, многоаспектности. Формировать общую культуру личности с учетом этнокультурной составляющей образования.

2) Формировать духовно-нравственное отношение и чувства сопричастности к родному дому, семье, детскому саду, городу (селу), родному краю, культурному наследию своего народа.

3) Формировать бережные отношения к родной природе, окружающему миру.

4) Формировать начало культуры здорового образа жизни на основе национально-культурных традиций.

1.1.2. Принципы и подходы к формированию рабочей программы

Обязательная часть

В соответствии с ФГОС ДО, Примерной основной образовательной программой дошкольного образования, ООП – ОП ДО рабочая программа построена на следующих принципах:

1. *Поддержка разнообразия детства.* Многообразие социальных, личностных, культурных, языковых, этнических особенностей, религиозных и других общностей, ценностей и убеждений, мнений и способов их выражения, жизненных укладов особенно ярко проявляется в условиях Российской Федерации – государства с огромной территорией, разнообразными природными условиями, объединяющего многочисленные культуры, народы, этносы. Возрастающая мобильность в обществе, экономике, образовании, культуре требует от людей умения ориентироваться в этом мире разнообразия, способности сохранять свою идентичность и в то же время гибко, позитивно и конструктивно взаимодействовать с другими людьми, способности выбирать и уважать право выбора других ценностей и убеждений, мнений и способов их выражения. Организация выстраивает образовательную деятельность с учетом региональной специфики, социокультурной ситуации развития каждого ребенка, его возрастных и индивидуальных особенностей, ценностей, мнений и способов их выражения.

2. *Сохранение уникальности и самоценности детства* как важного этапа в общем развитии человека. Самоценность детства – понимание детства как периода жизни значимого самого по себе, значимого тем, что происходит с ребенком сейчас, а не тем, что этот этап является подготовкой к последующей жизни. Этот принцип подразумевает полноценное проживание ребенком всех этапов детства (младенческого, раннего и дошкольного детства), обогащение (амплификацию) детского развития.

3. *Позитивная социализация* ребенка предполагает, что освоение ребенком культурных норм, средств и способов деятельности, культурных образцов поведения и общения с другими людьми, приобщение к традициям семьи, общества, государства происходят в процессе сотрудничества со взрослыми и другими детьми, направленного на создание предпосылок к полноценной деятельности ребенка в изменяющемся мире.

4. *Личностно-развивающий и гуманистический характер взаимодействия* взрослых (родителей (законных представителей), педагогических и иных работников Организации) и детей. Такой тип взаимодействия предполагает базовую ценностную ориентацию на достоинство каждого участника взаимодействия, уважение и безусловное принятие личности ребенка, доброжелательность, внимание к ребенку, его состоянию, настроению, потребностям, интересам.

5. *Содействие и сотрудничество детей и взрослых, признание ребенка полноценным участником (субъектом) образовательных отношений.* Этот принцип предполагает активное участие всех субъектов образовательных отношений – как детей, так и взрослых – в реализации программы. Каждый участник имеет возможность внести свой индивидуальный вклад в ход игры, занятия, проекта, обсуждения, в планирование образовательного процесса, может проявить инициативу.

6. *Сотрудничество Организации с семьей.* Сотрудничество, кооперация с семьей, открытость в отношении семьи, уважение семейных ценностей и традиций, их учет в образовательной работе являются важнейшим принципом образовательной программы. Сотрудники Организации должны знать об условиях жизни ребенка в семье, понимать проблемы, уважать ценности и традиции семей воспитанников. Рабочая программа предполагает разнообразные формы сотрудничества с семьей, как в содержательном, так и в организационном планах.

7. *Сетевое взаимодействие с организациями* социализации, образования, охраны здоровья и другими партнерами, которые могут внести вклад в развитие и образование детей, а также использование ресурсов местного сообщества и вариативных программ дополнительного

образования детей для обогащения детского развития. Организация устанавливает партнерские отношения не только с семьями детей, но и с другими организациями и лицами, которые могут способствовать обогащению социального и/или культурного опыта детей, приобщению детей к национальным традициям (посещение театров, музеев, освоение программ дополнительного образования), к природе и истории родного края; содействовать проведению совместных проектов, экскурсий, праздников, посещению концертов, а также удовлетворению особых потребностей детей, оказанию психолого-педагогической и/или медицинской поддержки в случае необходимости.

8. *Индивидуализация дошкольного образования* предполагает такое построение образовательной деятельности, которое открывает возможности для индивидуализации образовательного процесса, появления индивидуальной траектории развития каждого ребенка с характерными для данного ребенка спецификой и скоростью, учитывающей его интересы, мотивы, способности и возрастно-психологические особенности. При этом сам ребенок становится активным в выборе содержания своего образования, разных форм активности. Для реализации этого принципа необходимы регулярное наблюдение за развитием ребенка, сбор данных о нем, анализ его действий и поступков; помощь ребенку в сложной ситуации; предоставление ребенку возможности выбора в разных видах деятельности, акцентирование внимания на инициативности, самостоятельности и активности ребенка.

9. *Возрастная адекватность образования.* Этот принцип предполагает подбор педагогом содержания и методов дошкольного образования в соответствии с возрастными особенностями детей. Важно использовать все специфические виды детской деятельности (игру, коммуникативную и познавательно-исследовательскую деятельность, творческую активность, обеспечивающую художественно-эстетическое развитие ребенка), опираясь на особенности возраста и задачи развития, которые должны быть решены в дошкольном возрасте. Деятельность педагога должна быть мотивирующей и соответствовать психологическим законам развития и уважения личности ребенка, учитывать его индивидуальные интересы, особенности и склонности.

10. *Поддержка инициативы детей в различных видах деятельности.* Инициативность предполагает самостоятельную постановку целей, организацию действий, направленных на достижение этих целей и реализацию действий.

11. *Формирование познавательных интересов и познавательных действий ребенка в различных видах деятельности.* Формирование познавательных интересов и познавательных действий ребенка в различных видах деятельности требует отбора содержания образования, применения средств и методов, обеспечивающих целостность восприятия ребенком окружающего мира. Интерес к познанию у детей появляется тогда, когда им в доступной форме в специфичных для них видах деятельности предлагаются систематизированные знания, отражающие существенные связи в зависимости от тех областей действительности, с которыми сталкивается ребенок в своей повседневной жизни.

12. *Развивающее вариативное образование.* Этот принцип предполагает, что образовательное содержание предлагается ребенку через разные виды деятельности с учетом его актуальных и потенциальных возможностей усвоения этого содержания и совершения им тех или иных действий, с учетом его интересов, мотивов и способностей. Данный принцип предполагает работу педагога с ориентацией на зону ближайшего развития ребенка (Л.С. Выготский), что способствует развитию, расширению как явных, так и скрытых возможностей ребенка.

13. *Полнота содержания и интеграция отдельных образовательных областей.* В соответствии с ФГОС ДО, ООП – ОП ДО рабочая программа предполагает всестороннее социально-коммуникативное, познавательное, речевое, художественно-эстетическое и физическое развитие детей посредством различных видов детской активности. Деление на образовательные области не означает, что каждая образовательная область осваивается ребенком по отдельности, в форме изолированных занятий по модели школьных предметов. Между отдельными разделами существуют многообразные взаимосвязи: познавательное

развитие тесно связано с речевым и социально-коммуникативным, художественно-эстетическое - с познавательным и речевым и т.п. Содержание образовательной деятельности в одной конкретной области тесно связано с другими областями. Такая организация образовательного процесса соответствует особенностям развития детей раннего и дошкольного возраста.

14. *Инвариантность ценностей и целей при вариативности средств реализации и достижения* целей ООП – ОП ДО. Организация имеет право выбора способов достижения целей, выбора парциальных программ, учитывающих многообразие конкретных социокультурных, географических, климатических условий, разнородность состава групп воспитанников, их особенностей и интересов, запросов родителей (законных представителей), интересов и предпочтений педагогов.

Подходы к формированию рабочей программы

1. *Личностно-ориентированный подход* предусматривает организацию образовательного процесса с учетом того, что развитие личности ребенка является главным критерием его эффективности. Механизм реализации личностно-ориентированного подхода – создание условий для развития личности на основе изучения его задатков, способностей, интересов, склонностей с учетом признания уникальности личности, его интеллектуальной и нравственной свободы, права на уважение. Личностно - ориентированный подход концентрирует внимание педагогов на целостности личности ребенка и учет его индивидуальных особенностей и способностей.

2. *Деятельностный подход* связан с организацией целенаправленной деятельности в общем контексте образовательного процесса: её структурой, взаимосвязанными мотивами и целями, видами деятельности, формами и методами развития воспитания, возрастными особенностями ребенка при включении в образовательную деятельность.

3. *Индивидуальный подход* определяется как комплекс действий педагога, направленный на выбор методов, приемов и средств воспитания и обучения в соответствии с учетом индивидуального уровня подготовленности и уровня развития способностей воспитанников, учетом индивидуальных особенностей воспитанников (темперамента, характера, склонностей, интересов, мотивов).

4. *Компетентностный подход*, в котором основным результатом образовательной деятельности становится формирование готовности воспитанников самостоятельно действовать в ходе решения актуальных задач.

5. *Культурологический подход* отражается в отборе культуросообразного содержания дошкольного образования, позволяет выбирать технологии образовательной деятельности, организующей встречу ребенка с культурой. Культурологический подход позволяет рассмотреть воспитание как культурный процесс, основанный на присвоение ребенком ценностей общечеловеческой и национальной культуры.

Часть формируемая участниками образовательного процесса

Парциальная программа «Мы живем на Урале» О. В. Толстикова, О. В. Савельева.

- *принцип природосообразности* предполагает учет индивидуальных физических и психических особенностей ребенка, его самостоятельность (направленность на развитие творческой активности), задачи образования реализуются в определенных природных, климатических, географических условиях, оказывающих существенное влияние на организацию и результативность воспитания и обучения ребенка;

- *принцип культуросообразности* предусматривает необходимость учета культурно-исторического опыта, традиций, социально-культурных отношений и практик, непосредственным образом встраиваемых в образовательный процесс;

- *принцип вариативности* обеспечивает возможность выбора содержания образования, форм и методов воспитания и обучения с ориентацией на интересы и возможности каждого ребенка и учета социальной ситуации его развития;

- *принцип индивидуализации* опирается на то, что позиция ребенка, входящего в мир и осваивающего его как новое для себя пространство, изначально творческая. Ребенок наблюдая

за взрослым, подражая ему, учится у него, но при этом выбирает то, чему ему хочется подражать и учиться. Таким образом, ребенок не является «прямым наследником» (то есть продолжателем чьей-то деятельности, преемником образцов, которые нужно сохранять и целостно воспроизводить), а творцом, то есть тем, кто может сам что-то создать.

1.1.3. Значимые характеристики разработки и реализации рабочей программы.

1.1.3.1. Характеристика особенностей развития детей пятого года жизни (возрастных, индивидуальных)

Возрастные особенности детей пятого года жизни в средней группе № 1

В игровой деятельности детей среднего дошкольного возраста появляются ролевые взаимодействия. Они указывают на то, что дошкольники начинают отделять себя от принятой роли. В процессе игры роли могут меняться. Игровые действия начинают выполняться не ради них самих, а ради смысла игры. Происходит разделение игровых и реальных взаимодействий детей.

Значительное развитие получает изобразительная деятельность. Рисунок становится предметным и детализированным. Графическое изображение человека характеризуется наличием туловища, глаз, рта, носа, волос, иногда одежды и ее деталей. Совершенствуется техническая сторона изобразительной деятельности. Дети могут рисовать основные геометрические фигуры, вырезать ножницами, наклеивать изображения на бумагу и т. д.

Усложняется конструирование. Постройки могут включать 5–6 деталей. Формируются навыки конструирования по собственному замыслу, а также планирование последовательности действий.

Двигательная сфера ребенка характеризуется позитивными изменениями мелкой и крупной моторики.

Развиваются ловкость, координация движений. Дети в этом возрасте лучше, чем младшие дошкольники, удерживают равновесие, перешагивают через небольшие преграды. Усложняются игры с мячом.

К концу среднего дошкольного возраста восприятие детей становится более развитым. Они оказываются способными назвать форму, на которую похож тот или иной предмет. Могут вычленять в сложных объектах простые формы и из простых форм воссоздавать сложные объекты.

Дети способны упорядочить группы предметов по сенсорному признаку — величине, цвету; выделить такие параметры, как высота, длина и ширина. Совершенствуется ориентация в пространстве.

Возрастает объем памяти. Дети запоминают до 7–8 названий предметов. Начинает складываться произвольное запоминание: дети способны

принять задачу на запоминание, помнят поручения взрослых, могут выучить небольшое стихотворение и т. д.

Начинает развиваться образное мышление. Дети способны использовать простые схематизированные изображения для решения несложных задач. Дошкольники могут строить по схеме, решать лабиринтные задачи. Развивается предвосхищение. На основе пространственного расположения объектов дети могут сказать, что произойдет в результате их взаимодействия. Однако при этом им трудно встать на позицию другого наблюдателя и во внутреннем плане совершить мысленное преобразование образа.

Для детей этого возраста особенно характерны известные феномены Ж. Пиаже: сохранение количества, объема и величины. Например, если им предъявить три черных кружка из бумаги и семь белых кружков из бумаги и спросить: «Каких кружков больше — черных или белых?», большинство ответят, что белых больше. Но если спросить: «Каких больше — белых или бумажных?», ответ будет таким же — больше белых.

Продолжает развиваться воображение. Формируются такие его особенности, как оригинальность и произвольность. Дети могут самостоятельно придумать небольшую сказку на заданную тему.

Увеличивается устойчивость внимания. Ребенку оказывается доступной сосредоточенная деятельность в течение 15–20 минут. Он способен удерживать в памяти при выполнении каких-либо действий несложное условие.

В среднем дошкольном возрасте улучшается произношение звуков и дикция. Речь становится предметом активности детей. Они удачно имитируют голоса животных, интонационно выделяют речь тех или иных персонажей. Интерес вызывают ритмическая структура речи, рифмы.

Развивается грамматическая сторона речи. Дошкольники занимаются словотворчеством на основе грамматических правил. Речь детей при взаимодействии друг с другом носит ситуативный характер, а при общении с взрослым становится внеситуативной.

Изменяется содержание общения ребенка и взрослого. Оно выходит за пределы конкретной ситуации, в которой оказывается ребенок. Ведущим становится познавательный мотив. Информация, которую ребенок получает в процессе общения, может быть сложной и трудной для понимания, но она вызывает у него интерес.

У детей формируется потребность в уважении со стороны взрослого, для них оказывается чрезвычайно важной его похвала. Это приводит к их повышенной обидчивости на замечания. Повышенная обидчивость представляет собой возрастной феномен.

Взаимоотношения со сверстниками характеризуются избирательностью, которая выражается в предпочтении одних детей другим. Появляются постоянные партнеры по играм. В группах начинают выделяться лидеры. Появляются конкурентность, соревновательность. Последняя важна для сравнения себя с другим, что ведет к развитию образа Я ребенка, его детализации.

Основные достижения возраста связаны с развитием игровой деятельности; появлением ролевых и реальных взаимодействий; с развитием изобразительной деятельности; конструированием по замыслу, планированием; совершенствованием восприятия, развитием образного мышления и воображения, эгоцентричностью познавательной позиции; развитием памяти, внимания, речи, познавательной мотивации; формированием потребности в уважении со стороны взрослого, появлением обидчивости, конкурентности, соревновательности со сверстниками; дальнейшим развитием образа Я ребенка, его детализацией.

Индивидуальные особенности детей в средней группе № 1

Количественный и половозрастной состав воспитанников

Количественный состав	Половозрастной состав	
	мальчиков	девочек
19	9	10

Распределение воспитанников по группам здоровья

Группа здоровья	Количество детей	% от общего количества детей
1	11	50%
2	10	49%
3	-	-

Распределение воспитанников по группам физического развития

Группа	Количество	% от общего количества детей
--------	------------	------------------------------

	детей	
Выше среднего	10	48%
Средний	6	40%
Ниже среднего	1	8%
Низкий	1	4%

Интересы детей	Количество детей %
Двигательная активность	98%
Продуктивная, изобразительная деятельность	87%
Конструктивная деятельность	54%
Познавательная-исследовательская деятельность	95%
Театрализованная деятельность	63%

1.1.3.2. Характеристика семей в средней группе № 8

1. ОБРАЗОВАНИЕ РОДИТЕЛЕЙ	
• Высшее	8
• Не законченное высшее	-
• Средне-профессиональное	10
• Среднее	-
• Незаконченное среднее	1
2. СОСТАВ СЕМЬИ	
• Полные	16
• Неполные	3
• Многодетные	-
• Семьи с 1 ребенком	9
• Семьи с 2 детьми	10
• Семьи с группой риска	-
3. БЕЖЕНЦЫ И ПЕРЕСЕЛЕНЦЫ	-
4. РОДИТЕЛИ -- ИНВАЛИДЫ	-
5. ЖИЛЬЕ	
• Проживают в отдельной квартире	18
• Проживают в коммунальной квартире, с соседями	0
• Проживают в собственном доме	-
• Снимают квартиру	1
6. МАЛООБЕСПЕЧЕННЫЕ СЕМЬИ	1
7. СЕМЬИ, ВОСПИТЫВАЮЩИЕ ОПЕКАЕМОГО РЕБЕНКА	-

УЧАСТИЕ РОДИТЕЛЕЙ В ДЕЯТЕЛЬНОСТИ ГРУППЫ	
Формы сотрудничества	
Проектная деятельность	78%
Участие в выставках	55%
Участие в спортивных мероприятиях	70%

Изготовление пособий и материалов для предметно-развивающей среды группы	60%
Участие родителей в подготовке к летне-оздоровительной компании	50%
Участие родителей в оформлении зимних участков	62%
ОЦЕНКА АКТИВНОСТИ РОДИТЕЛЕЙ В ОБРАЗОВАТЕЛЬНОМ ПРОЦЕССЕ	
Активные родители	58%
Родителей выполняют разовые поручения, но менее активны	35%
Родителей не активны, не включаются в образовательный процесс	7%

1.1.3.3. Учет специфики природно-климатических, национально-культурных и иных условий, в которых осуществляется образовательный процесс

Природно-климатические условия.

С учетом особенностей климата, природных условий, состояния экологической обстановки, здоровья детей определяется проведение оздоровительных мероприятий процедур, организация режимных моментов. Предусматривается ознакомление детей с природно-климатическими условиями и особенностями Свердловской области, воспитание любви к родной природе. В содержании образования особое внимание уделяется миру природы, объектам неживой природы и природным явлениям с учетом специфики данной местности, к животным и растениям, встречающимся в природной полосе города, а также ознакомлению детей с деятельностью горожан в тот или иной сезон с учетом реальной климатической обстановки.

Климатические условия связаны с тем, что город находится в зоне континентального климата с холодной и продолжительной зимой, достаточно длинным, весенним и осенним периодами. В связи с этим при планировании образовательного процесса предусмотрены вариативные режимы дня на холодный и летний периоды:

1) холодный период - образовательный: (сентябрь-май), составляется определенный режим дня и осуществляется планирование непрерывной образовательной деятельности с детьми в разнообразных формах работы;

2) летний период - оздоровительный (июнь-август), для которого составляется другой режим дня, осуществляется оздоровительная и культурно-досуговая деятельность.

При планировании образовательного процесса вносятся коррективы в физкультурно-оздоровительную работу. Учитывая климатические и природные особенности Уральского региона, три раза непрерывная образовательная деятельность по физическому развитию проводится в зале. Прогулки с детьми в холодный период предусматриваются в соответствии с требованиями СанПиН и режимом/распорядком дня. Рекомендуемая продолжительность ежедневных прогулок составляет 3-4 часа. Продолжительность прогулки определяется в зависимости от климатических условий. При температуре воздуха ниже минус 15 С и скорости ветра более 7 м/с продолжительность прогулки рекомендуется сокращать. Рекомендуется организовывать прогулки 2 раза в день: в первую половину дня и во вторую половину дня - после дневного сна или перед уходом детей домой.

В условиях холодной уральской зимы, когда световой день уменьшается до 7 часов, количество прогулок и совместной деятельности взрослого и детей, осуществляемой на улице во вторую половину дня, сводится к минимуму. Прогулка не рекомендуется проводить при t воздуха ниже -15С и скорости ветра более 15м/с для детей пятого года жизни.

Особое внимание уделяется одежде детей, которая должна соответствовать погодным

условиям. На зимних прогулках детям удобнее в утепленных куртках и штанах (комбинезонах) спортивного фасона, чем в тяжелых шубах (для занятий по физическому развитию и игре в подвижные, народные игры на прогулке).

Национально-культурные традиции

При организации образовательного процесса учитываются реальные потребности детей различной этнической потребности, которые воспитываются в семьях с разными национальными и культурными традициями. Учитывая это, взрослые с уважением относятся к детям, разговаривающим на родном для них языке. Этнический состав семей воспитанников в основном имеет однородный характер, основной контингент - дети из русскоязычных семей. В содержании образовательной программы учитываются многонациональность, многоконфессиональность Уральского региона, сильные православные традиции, культура народов региона (национальные языки, обычаи и традиции). С учетом национально-культурных традиций осуществляется отбор произведений национальных (местных) писателей, поэтов, композиторов, художников, образцов национального (местного) фольклора, народных художественных промыслов при ознакомлении детей с искусством, народных игр, средств оздоровления. В развивающей предметно-пространственной среде групп предусмотрено создание тематических музеев, альбомов декоративно-прикладного искусства, коллекций. Дети приобщаются к национально-культурным традициям через: поговорки и пословицы, загадки, песни, сказки, сказы, игры, народную игрушку, декоративно-прикладное искусство Урала.

Особое внимание уделяется к формированию у детей толерантного и уважительного отношения к людям другой национальности. И в тоже время обеспечивается возможность почувствовать гордость своей национальной принадлежностью.

Социально-исторические условия.

Учитывая разнообразие профессиональной деятельности родителей при разработке рабочей программы введены темы, направленные на ознакомление воспитанников с профессиональной деятельностью взрослых (родителей), а также темы, предполагающие ознакомление воспитанников с историей края.

1.1.3.4. Психолого-педагогические условия, обеспечивающие развитие ребенка.

Рабочая программа предполагает создание следующих психолого-педагогических условий, обеспечивающих развитие ребенка в соответствии с его возрастными и индивидуальными возможностями и интересами:

1. Личностно-порождающее взаимодействие взрослых с детьми, предполагающее создание таких ситуаций, в которых каждому ребенку предоставляется возможность выбора деятельности, партнера, средств и пр.; обеспечивается опора на его личный опыт при освоении новых знаний и жизненных навыков.

2. Ориентированность педагогической оценки на относительные показатели детской успешности, то есть сравнение нынешних и предыдущих достижений ребенка, стимулирование самооценки, формирование уверенности в собственных возможностях и способностях.

3. Формирование игры как важнейшего фактора развития ребенка.

4. Создание развивающей образовательной среды, способствующей физическому, социально-коммуникативному, познавательному, речевому, художественно-эстетическому развитию ребенка и сохранению его индивидуальности.

5. Сбалансированность репродуктивной (воспроизводящей готовый образец) и продуктивной (производящей субъективно новый продукт) деятельности, то есть деятельности по освоению культурных форм и образцов и детской исследовательской, творческой деятельности; совместных и самостоятельных, подвижных и статичных форм активности.

6. Участие семьи как необходимое условие для полноценного развития ребенка дошкольного возраста.

7. Профессиональное развитие педагога, направленное на развитие профессиональных компетентностей, в том числе коммуникативной компетентности и мастерства мотивирования ребенка, а также владения правилами безопасного пользования Интернетом, предполагающее создание сетевого взаимодействия педагога и управленцев.

8. Использование в образовательной деятельности форм и методов с детьми, соответствующих их возрастным и индивидуальным особенностям.

9. Построение образовательной деятельности на основе взаимодействия взрослых с детьми, ориентированного на интересы и возможности каждого ребенка и учитывающего социальную ситуацию его развития.

10. Поддержка взрослыми положительного доброжелательного отношения детей к друг другу и взаимодействие детей с друг в разных видах деятельности.

11. Поддержка инициативы и самостоятельности детей в специфических для них видов деятельности.

12. Защита детей от всех форм физического и психического насилия.

1.1.3.5. Взаимодействие взрослых с детьми

Взаимодействие взрослых с детьми является важнейшим фактором развития ребенка и пронизывает все направления образовательной деятельности.

С помощью взрослого и в самостоятельной деятельности ребенок учится познавать окружающий мир, играть, рисовать, общаться с окружающими. Процесс приобщения культурным образцам человеческой деятельности (культуре жизни, познанию мира, речи, коммуникации, и прочим), приобретения культурных умений при взаимодействии со взрослыми и в самостоятельной деятельности в предметной среде называется процессом овладения культурными практиками.

Процесс приобретения общих культурных умений во всей его полноте возможен только в том случае, если взрослый выступает в этом процессе в роли партнера, а не руководителя, поддерживая и развивая мотивацию ребенка. Партнерские отношения взрослого и ребенка в Организации и в семье являются разумной альтернативой двум диаметрально противоположным подходам: прямому обучению и образованию, основанному на идеях «свободного воспитания». Основной функциональной характеристикой партнерских отношений является равноправное относительно ребенка включение взрослого в процесс деятельности. Взрослый участвует в реализации поставленной цели наравне с детьми как более опытный и компетентный партнер.

Для *личностно-порождающего взаимодействия* характерно принятие ребенка таким, какой он есть, и вера в его способности. Взрослый не подгоняет ребенка под какой-то определенный «стандарт», а строит общение с ним с ориентацией на достоинства и индивидуальные особенности ребенка, его характер, привычки, интересы, предпочтения. Он сопереживает ребенку в радости и огорчениях, оказывает поддержку при затруднениях, участвует в его играх и занятиях. Взрослый старается избегать запретов и наказаний. Ограничения и порицания используются в случае крайней необходимости, не унижая достоинство ребенка. Такой стиль воспитания обеспечивает ребенку чувство психологической защищенности, способствует развитию его индивидуальности, положительных взаимоотношений со взрослыми и другими детьми.

Личностно-порождающее взаимодействие способствует формированию у ребенка различных позитивных качеств. Ребенок учится уважать себя и других, так как отношение ребенка к себе и другим людям всегда отражает характер отношения к нему окружающих взрослых. Он приобретает чувство уверенности в себе, не боится ошибок. Когда взрослые предоставляют ребенку самостоятельность, оказывают поддержку, вселяют веру в его силы, он не пасует перед трудностями, настойчиво ищет пути их преодоления.

Ребенок не боится быть самим собой, быть искренним. Когда взрослые поддерживают индивидуальность ребенка, принимают его таким, каков он есть, избегают неоправданных ограничений и наказаний, ребенок не боится быть самим собой,

признавать свои ошибки. Взаимное доверие между взрослыми и детьми способствует истинному принятию ребенком моральных норм.

Ребенок учится брать на себя ответственность за свои решения и поступки. Ведь взрослый везде, где это возможно, предоставляет ребенку право выбора того или действия. Признание за ребенком права иметь свое мнение, выбирать занятия по душе, партнеров по игре способствует формированию у него личностной зрелости и, как следствие, чувства ответственности за свой выбор.

Ребенок приучается думать самостоятельно, поскольку взрослые не навязывают ему своего решения, а способствуют тому, чтобы он принял собственное решение.

Ребенок учится адекватно выражать свои чувства. Помогая ребенку осознать свои переживания, выразить их словами, взрослые содействуют формированию у него умения проявлять чувства социально приемлемыми способами.

Ребенок учится понимать других и сочувствовать им, потому что получает этот опыт из общения со взрослыми и переносит его на других людей.

1.1.3.6. Развивающее оценивание качества образовательной деятельности.

Оценивание качества, т. е. оценивание соответствия образовательной деятельности, заданным требованиям ФГОС ДО и рабочей программы направлено на оценивание созданных условий в процессе образовательной деятельности.

Система оценки образовательной деятельности, предполагает оценивание качества условий образовательной деятельности, включая психолого-педагогические, кадровые, материально-технические, финансовые, информационно-методические и т. д.

В рабочей программе не предусматривается оценивание качества образовательной деятельности на основе достижения детьми планируемых результатов освоения ООП ОП ДО.

Целевые ориентиры, представленные в рабочей программе:

- не подлежат непосредственной оценке;
- не являются непосредственным основанием оценки как итогового, так и промежуточного уровня развития детей;
- не являются основанием для их формального сравнения с реальными достижениями детей;
- не являются основой объективной оценки соответствия установленным требованиям образовательной деятельности и подготовки детей;
- не являются непосредственным основанием при оценке качества образования.

Рабочей программой предусмотрена система мониторинга динамики развития детей, динамики их образовательных достижений, основанная на методе наблюдения и включающая:

- педагогические наблюдения, педагогическую диагностику, связанную с оценкой эффективности педагогических действий с целью их дальнейшей оптимизации;
- карты развития ребенка.

Педагогическая диагностика проводится 1 раз в год (май).

Система оценки качества реализации рабочей программы обеспечивает участие всех участников образовательных отношений и в то же время выполняет свою основную задачу – обеспечивать развитие системы дошкольного образования в соответствии с принципами и требованиями ФГОС ДО.

Рабочей программой предусмотрены следующие уровни системы оценки качества:

- диагностика развития ребенка, используемая как профессиональный инструмент педагога с целью получения обратной связи от собственных педагогических действий и планирования дальнейшей индивидуальной работы с детьми;
- внутренняя оценка;

Система оценки качества предоставляет педагогу и администрации МБДОУ материал для рефлексии своей деятельности и для серьезной работы над реализацией рабочей программой. Результаты оценивания качества образовательной деятельности формируют

доказательную основу для изменений рабочей программы, корректировки образовательного процесса и условий образовательной деятельности.

Важную роль в системе оценки качества образовательной деятельности играют также семьи воспитанников и другие участники образовательных отношений, участвующие в оценивании образовательной деятельности.

Система оценки качества дошкольного образования:

- сфокусирована на оценивании психолого-педагогических и других условий реализации основной образовательной программы в МАДОУ в пяти образовательных областях, определенных ФГОС ДО;

- учитывает образовательные предпочтения и удовлетворенность дошкольным образованием со стороны семьи ребенка;

- исключает использование оценки индивидуального развития ребенка в контексте оценки работы МАДОУ;

- исключает унификацию и поддерживает вариативность программ, форм и методов дошкольного образования;

- способствует открытости по отношению к ожиданиям ребенка, семьи, педагогов, общества и государства;

- включает как оценку педагогами МАДОУ собственной работы, так и независимую профессиональную и общественную оценку условий образовательной деятельности в дошкольной организации;

- использует единые инструменты, оценивающие условия реализации программы в МАДОУ, как для самоанализа, так и для внешнего оценивания.

1.2. Планируемые результаты рабочей программы.

Требования к результатам освоения рабочей программы

Требования ФГОС ДО к результатам освоения рабочей программы представлены в виде целевых ориентиров дошкольного образования, которые представляют собой социально - нормативные возрастные характеристики возможных достижений ребенка на этапе завершения уровня дошкольного образования, дошкольного детства (гибкость, пластичность развития ребенка, высокий разброс вариантов его развития, его непосредственность и непроизвольность), а также системные особенности дошкольного образования (необязательность уровня дошкольного образования в Российской Федерации, отсутствие возможности вменения ребенку какой-либо ответственности за результат) делают неправомерными требования от ребенка дошкольного возраста конкретных образовательных достижений и обуславливают необходимость определения результатов освоения рабочей программы в виде целевых ориентиров.

Целевые ориентиры дошкольного образования определяются независимо от форм реализации рабочей программы, а также от ее характера, особенностей развития детей.

Целевые ориентиры не подлежат непосредственной оценке, в том числе в виде педагогической диагностики (мониторинга), и не являются основанием для их формального сравнения с реальными достижениями детей. Они не являются основой объективной оценки соответствия установленным требованиям образовательной деятельности и подготовки детей. Освоение рабочей программы не сопровождается проведением промежуточных аттестаций и итоговой аттестации воспитанников.

Настоящие требования являются ориентирами для:

- а) построения образовательной политики на соответствующих уровнях с учетом целей дошкольного образования, общих для всего образовательного пространства Российской Федерации;

- б) решения задач:

- формирования рабочей программы;

- анализа профессиональной деятельности;

-взаимодействия с семьями;
в) изучения характеристик образования детей пятого года жизни;
г) информирования родителей (законных представителей) и общественности относительно целей дошкольного образования, общих для всего образовательного пространства Российской Федерации.

Результатами освоения программы являются целевые ориентиры дошкольного образования, которые представляют собой социально-нормативные возрастные характеристики возможных достижений ребенка.

К целевым ориентирам дошкольного образования относятся следующие социально-нормативные возрастные характеристики возможных достижений ребенка:

Целевые ориентиры обязательной части рабочей программы в средней группе.

➤ ребенок продолжает овладевать основными культурными способами деятельности, проявлять инициативу и самостоятельность в разных видах деятельности - игре, общении, познавательно-исследовательской деятельности, конструировании и др.; способен выбирать себе род занятий, участников по совместной деятельности;

➤ ребенок обладает установкой положительного отношения к миру, к разным видам труда, другим людям и самому себе, обладает чувством собственного достоинства; активно взаимодействует со сверстниками и взрослыми, участвует в совместных играх. Способен договариваться с участием взрослого, учитывать интересы и чувства других, сопереживать неудачам и радоваться успехам других, адекватно проявляет свои чувства;

➤ ребенок развивает воображение, которое реализуется в разных видах деятельности, и прежде всего в игре; ребенок продолжает изучать и запоминать разные формы и виды игр;

➤ ребенок достаточно владеет устной речью, для выражения своих мыслей и желаний, может использовать речь для выражения своих мыслей, чувств и желаний, построения речевого высказывания в ситуации общения;

➤ у ребенка развита крупная и мелкая моторика; он подвижен, владеет основными движениями;

➤ ребенок может соблюдать правила безопасного поведения и личной гигиены;

➤ ребенок проявляет любознательность, задает вопросы взрослым и сверстникам, интересуется причинно-следственными связями, пытается самостоятельно придумывать объяснения явлениям природы и поступкам людей; склонен наблюдать, экспериментировать, строить смысловую картину окружающей реальности. Обладает начальными знаниями о себе, о природном и социальном мире, в котором он живет; знаком с произведениями детской литературы, обладает элементарными представлениями из области живой природы, естествознания, математики, истории и т.п.; ребенок способен к принятию собственных решений, опираясь на свои знания и умения в различных видах деятельности.

Целевые ориентиры части, формируемой участниками образовательных отношений

➤ *ребенок может быть ориентирован на сотрудничество, дружелюбен, приязненно расположен к людям;*

➤ *ребенок знает некоторые способы налаживания межэтнического общения с детьми других этносов и использует их при решении проблемно-игровых и реальных ситуаций взаимодействия;*

➤ *у ребенка продолжает формироваться чувство разумной осторожности, выполняет выработанные обществом правила поведения (на дороге, в природе, в социальной деятельности);*

➤ *ребенок проявляет уважение к родителям, воспитателю, проявляет воспитанность и уважение по отношению к старшим;*

➤ *ребенок проявляет познавательную активность, способность и готовность расширять собственный опыт за счет удовлетворения потребности в новых знаниях, переживать радость открытия нового; умение использовать разнообразные источники получения информации для удовлетворения интересов, получения знаний и содержательного общения;*

➤ *ребенок продолжает проявляет интерес к малой родине, ее истории, необычным зданиям; к событиям настоящего родного края; активно включается в проектную деятельность, самостоятельное исследование, детское коллекционирование, создание мини-музеев, связанных с прошлым и настоящим родного края;*

➤ *ребенок обладает креативностью, к самостоятельному поиску разных способов решения задачи;*

➤ *ребенок проявляет самостоятельность, без помощи взрослого решать адекватные возрасту задачи, находить способы и средства;*

➤ *ребенок способен чувствовать прекрасное, воспринимать красоту окружающего мира (людей, природы), искусства, литературного народного, музыкального творчества;*

➤ *ребенок признает здоровье как наиважнейшую ценность человеческого бытия, проявляет готовность заботиться о своем здоровье и здоровье окружающих, соблюдать правила безопасности жизнедеятельности, самостоятельно и эффективно решать задачи, связанные с поддержанием, укреплением и сохранением здоровья в рамках адекватной возрасту жизнедеятельности и общении;*

➤ *ребенок проявляет эмоциональную отзывчивость при участии в социально значимых делах, событиях (переживает эмоции, связанные с событиями военных лет и подвигами горожан, стремится выразить позитивное отношение к пожилым жителям города и др.).*

➤ *ребенок обладает начальными знаниями о себе, об истории своей семьи.*

Раздел II. Содержательный раздел рабочей программы

2.1. Описание образовательной деятельности в соответствии с направлениями развития ребенка, представленными в пяти образовательных областях

Рабочая программа состоит из обязательной части и части, формируемой участниками образовательных отношений. Обе части являются взаимодополняющими и необходимыми с точки зрения реализации требований ФГОС ДО.

Обязательная часть предполагает комплексность подхода, обеспечивая развитие детей во всех пяти взаимодополняющих образовательных областях.

В части, формируемой участниками образовательных отношений, представлены выбранные программы, направленные на развитие детей в одной или нескольких образовательных областях, видах деятельности и/или культурных практиках (далее - парциальные образовательные программы), методики, формы организации образовательной работы.

Содержание рабочей программы направлено на обеспечение развития личности, мотивации и способностей детей пятого года жизни в различных видах деятельности и охватывает структурные единицы, представляющие определенные направления развития и образования детей (образовательные области).

В данном разделе представлено:

1) Описание модулей образовательной деятельности в соответствии с направлениями развития ребенка в пяти образовательных областях: социально-коммуникативной, познавательной, речевой, художественно-эстетической и физического развития, с учетом используемых парциальных программ дошкольного образования и методических пособий, обеспечивающих реализацию данного содержания. Содержание указанных образовательных областей зависит от возрастных и индивидуальных особенностей детей, определяется целями и задачами рабочей программы и реализуется в различных видах деятельности:

- **игровая**, включая сюжетно-ролевую игру, игру с правилами и другие виды игры;
- **коммуникативная** (общение и взаимодействие со взрослыми и сверстниками);
- **познавательно-исследовательская** (исследования объектов окружающего мира и экспериментирования с ними),
- **восприятие художественной литературы и фольклора**;
- **самообслуживание и элементарный бытовой труд** (в помещении и на улице);

- **конструирование** из разного материала, включая конструкторы, модули, бумагу, природный и иной материал,
- **изобразительная** (рисование, лепка, аппликация),
- **музыкальная** (восприятие и понимание смысла музыкальных произведений, пение, музыкально-ритмические движения, игры на детских музыкальных инструментах);
- **двигательная** (овладение основными движениями) формы активности ребенка.

2) Описание вариативных форм, способов, методов и средств реализации рабочей программы с учетом возрастных и индивидуально-психологических особенностей воспитанников, специфики их образовательных потребностей, мотивов и интересов.

Все формы вместе и каждая в отдельности могут быть реализованы через сочетание организованных взрослыми и самостоятельно иницилируемых свободно выбираемых детьми видов деятельности. Любые формы, способы, методы и средства реализации программы осуществляются с учетом принципов и подходов ООП - ОП ДО и обеспечивают активное участие ребенка в образовательном процессе в соответствии со своими возможностями и интересами, личностно-развивающий характер взаимодействия и общения и др.

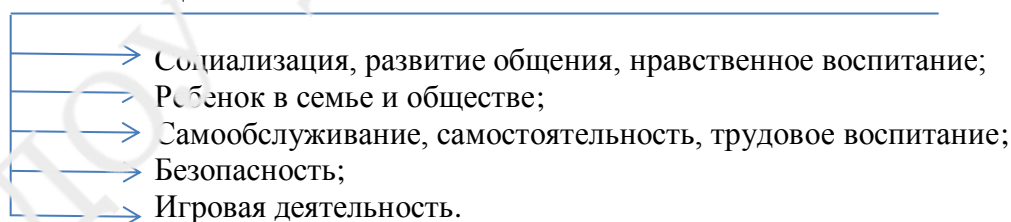
Содержание рабочей программы отражает аспекты образовательной среды:

- предметно-пространственная развивающая образовательная среда;
- характер взаимодействия со взрослыми;
- характер взаимодействия с другими детьми;
- система отношений ребенка к миру, к другим людям, к себе самому.

2.1.1. Образовательная область «Социально-коммуникативное развитие»

Социально-коммуникативное развитие направлено на усвоение норм и ценностей, принятых в обществе, включая моральные и нравственные ценности; развитие общения и взаимодействия ребенка со взрослыми и сверстниками; становление самостоятельности, целенаправленности и саморегуляции собственных действий; развитие социального и эмоционального интеллекта, эмоциональной отзывчивости, сопереживания, формирование готовности к совместной деятельности со сверстниками, формирование уважительного отношения и чувства принадлежности к своей семье и к сообществу детей и взрослых в учреждении; формирование позитивных установок к различным видам труда и творчества; формирование основ безопасного поведения в быту, социуме, природе.

СОЦИАЛЬНО-КОММУНИКАТИВНОЕ РАЗВИТИЕ



Задачи образовательной деятельности

В области социально-коммуникативного развития ребенка в условиях инфорационной социализации основными задачами образовательной деятельности являются создание условий для:

- развития положительного отношения ребенка к себе и другим людям;
- развития коммуникативной и социальной компетентности, в том числе информационно-социальной компетентности;
- развития игровой деятельности;
- развития компетентности в виртуальном поиске.

В сфере развития положительного отношения ребенка к себе и другим людям

Взрослые создают условия для формирования у ребенка положительного самоощущения – уверенности в своих возможностях, в том, что он хороший, его любят.

Способствуют развитию у ребенка чувства собственного достоинства, осознанию своих прав и свобод (иметь собственное мнение, выбирать друзей, игрушки, виды деятельности, иметь личные вещи, по собственному усмотрению использовать личное время).

Взрослые способствуют развитию положительного отношения ребенка к окружающим его людям: воспитывают уважение и терпимость к другим детям и взрослым, вне зависимости от их социального происхождения, расовой и национальной принадлежности, языка, вероисповедания, пола, возраста, личностного и поведенческого своеобразия; воспитывают уважение к чувству собственного достоинства других людей, их мнениям, желаниям, взглядам.

В сфере развития коммуникативной и социальной компетентности

Взрослые создают различные возможности для приобщения детей к ценностям сотрудничества с другими людьми, прежде всего реализуя принципы личностно-развивающего общения и содействия, предоставляя детям возможность принимать участие в различных событиях, планировать совместную работу. Это способствует развитию у детей чувства личной ответственности, ответственности за другого человека, чувства «общего дела», понимания необходимости согласовывать с партнерами по деятельности мнения и действия.

Взрослые помогают детям распознавать эмоциональные переживания и состояния окружающих, выражать собственные переживания. Способствуют формированию у детей представлений о добре и зле, обсуждая с ними различные ситуации из жизни, из рассказов, сказок, обращая внимание на проявления щедрости, жадности, честности, лживости, злости, доброты и др., таким образом создавая условия освоения ребенком этических правил и норм поведения.

Взрослые предоставляют детям возможность выражать свои переживания, чувства, взгляды, убеждения и выбирать способы их выражения, исходя из имеющегося у них опыта. Эти возможности свободного самовыражения играют ключевую роль в развитии речи и коммуникативных способностей, расширяют словарный запас и умение логично и связно выражать свои мысли, развивают готовность принятия на себя ответственности в соответствии с уровнем развития.

Интерес и внимание взрослых к многообразным проявлениям ребенка, его интересам и склонностям повышает его доверие к себе, веру в свои силы. Возможность внести свой вклад в общее дело и повлиять на ход событий, например при участии в планировании, возможность выбора содержания и способов своей деятельности помогает детям со временем приобрести способность и готовность к самостоятельности и участию в жизни общества, что характеризует взрослого человека современного общества, осознающего ответственность за себя и сообщество.

Взрослые способствуют развитию у детей социальных навыков: при возникновении конфликтных ситуаций не вмешиваются, позволяя детям решить конфликт самостоятельно и помогая им только в случае необходимости. В различных социальных ситуациях дети учатся договариваться, соблюдать очередность, устанавливать новые контакты. Взрослые способствуют освоению детьми элементарных правил этикета и безопасного поведения дома и на улице. Создают условия для развития бережного, ответственного отношения ребенка к окружающей природе, рукотворному миру, а также способствуют усвоению детьми правил безопасного поведения, прежде всего на своем собственном примере и примере других, сопровождая собственные действия и/или действия детей комментариями.

В сфере развития игровой деятельности

Взрослые создают условия для свободной игры детей, организуют и поощряют участие детей в сюжетно-ролевых, дидактических, развивающих компьютерных играх и других игровых формах; поддерживают творческую импровизацию в игре. Используют дидактические игры и игровые приемы в разных видах деятельности и при выполнении режимных моментов.

Формы, способы, методы и средства реализации образовательной области "Социально - коммуникативное развитие" с учетом возрастных, индивидуально-психологических особенностей воспитанников, специфики их образовательных потребностей и интересов.

Формы и средства развития социально-коммуникативной сферы детей дошкольного возраста в условиях организации совместной деятельности со взрослыми и другими детьми, самостоятельной свободной деятельности на основе принципа интеграции

Виды детской деятельности	Формы работы
Познавательно-исследовательская	Игры с правилами Беседы Конструирование Сбор фотографий и оформление Целевые прогулки Игры – путешествия Настольно-печатные игры Дидактические игры Коллекционирование Экскурсии Моделирование Мини – конкурсы Проектная деятельность Викторины Природоохранные акции
Восприятие художественной литературы и фольклора	Чтение художественной литературы Заучивание Знакомство с пословицами и поговорками Народный фольклор
Игровая	Сюжетно-ролевая игра Игры – манипуляции Театрализованная игра Ряженье Настольный театр Игры – забавы Игры драматизации Игры-инсценировки Кукольный театр Театр на столе Перчаточный театр Игра-имитация Настольно-печатные игры Дидактические игры
Коммуникативная деятельность	Беседа Рассказывание Обсуждение ситуации Обсуждение поступков Отгадывание загадок Обсуждение чрезвычайной ситуации Разбор понятий Беседы – рассуждение Речевое творчество

	Инсценирование и драматизация
Самообслуживание и бытовой труд	Совместная деятельность Поручение Коллективное творческое дело Задания Труд в природе Ручной труд Труд в уголке природы «Кулинария» Дежурство Совместные действия детей по изготовлению
Музыкальная активность	Слушание музыки Календарные праздники Развлечения Тематические праздники Проведение клубного часа Игры на детских музыкальных инструментах
Двигательная активность	Игры с правилами Народные игры Игры и упражнения под тексты стихотворений игры и упражнения под музыку игровые беседы с элементами движений.
Конструирование	<ul style="list-style-type: none"> • Из строительного материала • Из деталей конструкторов • Из бумаги • Из природного материала • Из крупногабаритных модулей • Конструирование по образцу • Конструирование по замыслу • Конструирование по теме
Изобразительная деятельность	Ручной труд Рисование Создание коллажа Создание и презентации, плаката Изготовление предметов для игр, познавательно-исследовательской деятельности;

Игровая деятельность.

Классификация игр детей пятого года жизни

Игры, возникающие по инициативе ребенка:

- Игры-экспериментирования (с животными и людьми, с природными объектами, общения с людьми, со специальными игрушками для экспериментирования).
- Сюжетные самостоятельные игры (сюжетно – ролевые, режиссерские, театрализованные).

Игры, связанные с исходной инициативой взрослого:

- Обучающие игры (автодидактические предметные, сюжетно – дидактические, подвижные, музыкальные, учебно - предметные дидактические).
- Досуговые игры (интеллектуальные, забавы, развлечения, театральные, празднично-карнавальные, компьютерные)

- Игры народные, идущие от исторических традиций этноса:

- Обрядовые игры (семейные, сезонные).

- Тренинговые игры (интеллектуальные, сенсомоторные, адаптивные).
- Досуговые игры (тихие, забавляющие, развлекающие).

Патриотическое воспитание.

ЦЕЛЬ: способствовать воспитанию гуманной, социально активной, самостоятельной, интеллектуально развитой творческой личности, обладающей чувством национальной гордости, любви к Отечеству, родному городу, своему народу.

Основу содержания гражданско-патриотического воспитания составляют общечеловеческие ценности. Из всего спектра общечеловеческих ценностей, имеющих особое значение для содержания и организации воспитательного процесса можно выделить следующие:

➤ **«Человек»** - абсолютная ценность, «мера всех вещей». Сегодня гуманизму возвращается его индивидуальное начало, из средства человек становится целью. Личность ребенка становится реальной ценностью.

➤ **«Семья»** - первый коллектив ребенка и естественная среда его развития, где закладываются основы будущей личности. Необходимо возрождать в людях чувства чести рода, ответственность за фамилию, перестроить взгляды на роль семьи, ее природное назначение.

➤ **«Труд»** - основа человеческого бытия, «вечное естественное условие человеческой жизни». Приобщение детей к труду всегда было важной частью воспитания. Задача педагога - воспитывать у детей уважение к людям, прославившим наш тульский край честным трудом.

➤ **«Культура»** - богатство, накопленное человечеством в сфере духовной и материальной жизни людей, высшее проявление творческих сил и способностей человека. Воспитание должно быть культуросообразно. Задача педагога - помочь воспитанникам в овладении духовной культурой своего народа, при этом надо иметь в виду, что одна из главных особенностей русского национального характера - высокая духовность.

➤ **«Отечество»** - единственная уникальная для каждого человека Родина, данная ему судьбой, доставшаяся от его предков. Задача педагога - воспитание уважительного, бережного отношения к истории и традициям своего народа, любви к родному краю, формирование представлений о явлениях общественной жизни, т.е. воспитание патриотических чувств.

➤ **«Земля»** - общий дом человечества. Это земля людей и живой природы. Важно подвести детей к пониманию, что будущее Земли зависит от того, как к ней относятся люди. На данном этапе неопределимо экологическое воспитание, формирование интереса к общечеловеческим проблемам

Компоненты патриотического воспитания

Содержательный (представления ребенка об окружающем мире)

- О культуре народа, его традициях
- О природе родного края и страны. Деятельности человека в природе
- Об истории страны отраженной в названиях улиц, памятниках
- О символике родного города и страны

Эмоционально-побудительный (эмоционально-положительные чувства ребенка к окружающему миру)

- Любовь и чувство привязанности к родной семье и дому
- Интерес к жизни родного города и страны
- Гордость за достижения своей страны
- Уважение к культуре и традициям народа, к историческому прошлому
- Восхищение народным творчеством
- Любовь к родной природе, к родному языку
- Уважение к человеку-труженику и желание принимать посильное участие в труде

Деятельностный (отражение отношения к миру в деятельности)

- Труд, Игра

- Продуктивная деятельность
- Музыкальная деятельность,
- Познавательная деятельность

Формирование основ безопасности жизнедеятельности

Цели:

- 1) Формирование основ безопасности собственной жизнедеятельности.
- 2) Формирование предпосылок экологического сознания (безопасности окружающего мира)

Задачи:

- 1) формирование представлений об опасных для человека и окружающего мира природы ситуациях и способах поведения в них;
- 2) приобщение к правилам безопасного для человека и окружающего мира природы поведения;
- 3) передачу детям знаний о правилах безопасности дорожного движения в качестве пешехода и пассажира транспортного средства;
- 4) формирование осторожного и осмотрительного отношения к потенциально опасным для человека и окружающего мира природы ситуациям.

Основные направления работы по ОБЖ

- Усвоение дошкольниками первоначальных знаний о правилах безопасного поведения.
- Формирование у детей качественно новых двигательных навыков и бдительного восприятия окружающей обстановки.
- Развитие у детей способности к предвидению возможной опасности в конкретной меняющейся ситуации и построению адекватного безопасного поведения.

Основные принципы работы по воспитанию у детей навыков безопасного поведения

- Важно не механическое заучивание детьми правил безопасного поведения, а воспитание у них навыков безопасного поведения в окружающей его обстановке.
- Воспитатель и родители не должны ограничиваться словами и показом картинок (хотя это тоже важно). С детьми надо рассматривать и анализировать различные жизненные ситуации, если возможно, проигрывать их в реальной обстановке.
- Занятия проводить не только по графику или плану, а использовать каждую возможность (ежедневно), в процессе игр, прогулок и т.д., чтобы помочь детям полностью усвоить правила, обращать внимание детей на ту или иную сторону правил.
- Развивать качества ребенка: его координацию, внимание, наблюдательность, реакцию и т.д. Эти качества очень нужны и для безопасного поведения.

Примерное содержание работы

1) Ребенок и другие люди:	2) Ребенок и природа:	3) Ребенок дома:	4) Ребенок и улица:
<ul style="list-style-type: none"> – О несовпадении приятной внешности и добрых намерений. – Опасные ситуации контактов с незнакомыми людьми. – Ситуации насильственного поведения со стороны незнакомого 	<ul style="list-style-type: none"> – В природе все взаимосвязано. – Загрязнение окружающей среды. – Бережное отношение к живой природе. – Ядовитые растения. – Контакты с животными. 	<ul style="list-style-type: none"> – Прямые запреты и умение правильно обращаться с некоторыми предметами. – Открытое окно, балкон как источник опасности. – Экстремальные ситуации в быту. 	<ul style="list-style-type: none"> – Устройство проезжей части. – Дорожные знаки для водителей и пешеходов. – Правила езды на велосипеде. – О работе ГИБДД. – Правила поведения в транспорте. – Если ребенок потерялся на улице.

взрослого. –Ребенок и другие дети, в том числе подросток. –Если «чужой» приходит в дом.			
---	--	--	--

Развитие трудовой деятельности

Цель: формирование положительного отношения к труду.

Задачи:

- 1) Воспитание в детях уважительного отношения к труженнику и результатам его труда, желания подражать ему в своей деятельности, проявлять нравственные качества. (Решение этой задачи должно привести к развитию осознания важности труда для общества).
- 2) Обучение детей трудовым умениям, навыкам организации и планирования своего труда, осуществлению самоконтроля и самооценки. (Решение этой задачи должно привести к формированию интереса к овладению новыми навыками, ощущению радости от своих умений, самостоятельности).
- 3) Воспитание нравственно-волевых качеств (настойчивости, целеустремленности, ответственности за результат своей деятельности), привычки к трудовому усилию. (Это должно привести к формированию у детей готовности к труду, развитию самостоятельности).
- 4) Воспитание нравственных мотивов деятельности, побуждающих включаться в труд при необходимости. (Действие этих мотивов должно вызывать у ребенка активное стремление к получению качественного результата, ощущению радости от собственного труда).
- 5) Воспитание гуманного отношения к окружающим: умения и желания включаться в совместный труд со сверстниками, проявлять доброжелательность, активность и инициативу, стремление к качественному выполнению общего дела, осознания себя как члена детского общества.

Компоненты трудовой деятельности.

- 1) Планирование и контроль.
- 2) Оценка достигнутого результата с точки зрения его важности для самого ребенка и для всей группы.
- 3) Мотивы, побуждающие детей к труду:
 - интерес к процессу действий;
 - интерес к будущему результату;
 - интерес к овладению новыми навыками;
 - участие в труде совместно с взрослыми;
 - осознание своих обязанностей;
 - осознание смысла, общественной важности труда. Чем выше уровень развития трудовой деятельности, тем выше ее воспитательный потенциал.

Своеобразие трудовой деятельности детей:

- 1) «субъективная значимость труда», то есть оценка результата не с точки зрения выполненного объема работы, а с учетом проявления заботливости, настойчивости, затраченных трудовых или волевых усилий.
- 2) связь с игрой, которая проявляется:
 - в манипулятивных действиях детей, исполняющих роли взрослых;
 - в продуктивных действиях, составляющих сюжет игры;
 - во включении игровых действий в трудовой процесс;

- в ролевом поведении ребенка, создающего образ труженика.

Виды труда:

- 1) Самообслуживание.
- 2) Хозяйственно-бытовой труд.
- 3) Труд в природе.
- 4) Ручной труд.
- 5) Ознакомление с трудом взрослых.

Формы организации трудовой деятельности:

- 1) Поручения:
 - простые и сложные;
 - эпизодические и длительные;
 - коллективные.
- 2) Дежурства.
- 3) Коллективный труд.

Типы организации труда детей

- 1) Индивидуальный труд.
- 2) Труд рядом.
- 3) Общий труд.
- 4) Совместный труд.

Особенности структуры и формы детской трудовой деятельности

Условное обозначение	Особенности структуры	Наличие совместных действий в зависимости от участников
Индивидуальный труд	Ребенок действует сам, выполняет все задания в индивидуальном темпе	Не испытывает никакой зависимости от других детей
Труд рядом		
Труд общий	Участников объединяет общее задание и общий результат	Возникает необходимость согласований при распределении задания, при обобщении результатов
Труд совместный	Наличие тесной зависимости от партнеров, темпа и качества их деятельности	Каждый участник является контролером деятельности предыдущего участника

Методы и приемы трудового воспитания детей

I группа методов: формирование нравственных представлений, суждений, оценок.

- 1) Решение малых логических задач, загадок.
- 2) Приучение к размышлению, логические беседы.
- 3) Беседы на этические темы.
- 4) Чтение художественной литературы.
- 5) Рассматривание иллюстраций.
- 6) Рассказывание и обсуждение картин, иллюстраций.
- 7) Просмотр телепередач, диафильмов, видеофильмов.
- 8) Задачи на решение коммуникативных ситуаций.
- 9) Придумывание сказок.

II группа методов: создание у детей практического опыта трудовой деятельности.

- 1) Приучение к положительным формам общественного поведения.
- 2) Показ действий.
- 3) Пример взрослого и детей.
- 4) Целенаправленное наблюдение.

- 5) Организация интересной деятельности (общественно-полезный труд).
- 6) Разыгрывание коммуникативных ситуаций.
- 7) Создание контрольных педагогических ситуаций.

**Формы работы с детьми по образовательной области
«Социально-коммуникативное развитие»**

Содержание	Совместная деятельность	Самостоятельная деятельность
1. Развитие игровой деятельности * Сюжетно-ролевые игры * Подвижные игры * Театрализованные игры * Дидактические игры	Занятия, экскурсии, наблюдения, чтение художественной литературы, видеoinформация, досуги, праздники, обучающие игры, досуговые игры, народные игры. Самостоятельные сюжетно-ролевые игры, дидактические игры, досуговые игры с участием воспитателей.	Игры-экспериментирование Сюжетные самостоятельные игры (с собственными знаниями детей на основе их опыта). Внеигровые формы: самостоятельность дошкольников; изобразительная деятельность; труд в природе; конструирование; бытовая деятельность; наблюдение
2. Приобщение к элементарным общепринятым нормам и правилам взаимоотношения со сверстниками и взрослыми	Беседы, обучение, чтение худ. литературы, дидактические игры, игровые занятия, сюжетно ролевые игры, игровая деятельность (игры в парах, совместные игры с несколькими партнерами, пальчиковые игры) Индивидуальная работа во время утреннего приема (беседы, показ); Культурно-гигиенические процедуры (объяснение, напоминание); Игровая деятельность во время прогулки (объяснение, напоминание)	Игровая деятельность, дидактические игры, сюжетно ролевые игры, самообслуживание
3. Ребенок в семье и обществе * образ Я * семья * детский сад * родная страна	Игровые упражнения, познавательные беседы, дидактические игры, праздники, музыкальные досуги, развлечения, чтение рассказ экскурсия Прогулка. Самостоятельная деятельность. Тематические досуги. Труд (в природе, дежурство)	сюжетно-ролевая игра, дидактическая игра, настольно-печатные игры
4. Формирование основ собственной безопасности *ребенок и другие люди *ребенок и природа	Беседы, обучение, Чтение Объяснение, напоминание Упражнения, Рассказ. Продуктивная деятельность Рассматривание иллюстраций Рассказы, чтение Целевые прогулки	Рассматривание иллюстраций Дидактическая игра Продуктивная деятельность Для самостоятельной игровой деятельности - разметка дороги вокруг детского сада,

*ребенок дома *ребенок и улица	Дидактические и настольно-печатные игры; Сюжетно-ролевые игры Минутка безопасности Показ, объяснение, обучение, напоминание	Творческие задания, Рассматривание Иллюстраций, Дидактическая игра, Продуктивная Деятельность
5. Развитие трудовой деятельности		
5.1. Самообслуживание	Упражнение, беседа, объяснение, поручение. Чтение и рассматривание книг познавательного характера о труде взрослых, досуг. Показ, объяснение, обучение, напоминание. Создание ситуаций побуждающих детей к оказанию помощи сверстнику и взрослому.	Рассказ, потешки, Напоминание Просмотр видеофильмов, Дидактические игры
5.2. Хозяйственно-бытовой труд	Обучение, поручения, совместный труд, дидактические игры, продуктивная деятельность Чтение художественной литературы, просмотр видеофильмов Обучение, показ, объяснение напоминание Дидактические и развивающие игры. Создание ситуаций побуждающих детей к закреплению желаний бережного отношения к своему труду и труду других людей	Творческие задания, дежурство, задания, поручения совместный труд детей
5.3. Труд в природе	Обучение, совместный труд детей и взрослых, беседа, чтение художественной литературы, дидактическая игра. Просмотр видеофильмов. Показ, объяснение, обучение напоминания Дидактические и развивающие игры. Трудовые поручения, участие в совместной работе со взрослым в уходе за растениями и животными, уголка природы. Выращивание зелени для корма птиц в зимнее время. Подкормка птиц. Работа на огороде и цветнике	Продуктивная деятельность, ведение календаря природы совместно с воспитателем, тематические досуги
6. Формирование первичных представлений о труде взрослых	Дидактические игры, Сюжетно-ролевые игры, чтение, закрепление	Сюжетно-ролевые игры, обыгрывание, дидактические игры. Практическая деятельность

Часть, формируемая участниками образовательных отношений

Задачи воспитания и обучения

1. Способствовать установлению доброжелательных отношений ребенка с другими детьми, обогащению способов их игрового взаимодействия.
2. Побуждать ребенка к самостоятельному игровому творчеству в свободном взаимодействии с игрушками, бытовыми предметами во взаимодействии со сверстниками.
3. Способствовать развитию социально-эмоциональной сферы детей, обогащению личного опыта, самостоятельности, положительной самооценке, доверия к миру как основы социального становления личности.
4. Способствовать развитию интереса ребенка к творческим проявлениям в игре и игровому общению со сверстниками и взрослым, разнообразию игровых замыслов, придумыванию игровых событий.
5. Развивать у ребенка интерес к народной игрушке, отражению в сюжетно-ролевых играх разнообразного «бытового» содержания, самостоятельность в использовании деталей народных костюмов для кукол.
6. Поддерживать и развивать стремление ребенка к общению, обогащению личного практического, игрового опыта.
7. Формировать у ребенка представления о близких людях (взрослых и сверстниках), об особенностях их внешнего вида, об отдельных, ярко выраженных эмоциональных состояниях, о делах и добрых поступках людей, о семье и родственниках, о детском саду, о непосредственном городском (сельском) окружении.
8. Развивать у ребенка эмоциональную отзывчивость и радость общения со сверстниками.
9. Развивать любознательность ребенка к трудовой деятельности близких взрослых, поощрение инициативы и самостоятельности в самостоятельном живании.
10. Воспитывать у ребенка ценностное, бережное отношение к предметам и игрушкам как результатам труда взрослых.
11. Развивать интерес к родному городу.

Формы совместной образовательной деятельности с детьми

- имитационно-образные игры;
- режиссерские игры;
- сюжетно-ролевые игры детей связанные с отражением семейных отношений и элементарного профессионального взаимодействия близких взрослых;
- игровые ситуации;
- инсценировки с народными игрушками,
- хороводные и народные игры;
- дидактические игры;
- игры с бытовыми предметами;
- просмотр мультимедийных фильмов, сюжетов несложных иллюстраций и картинок;
- импровизации с персонажами народных сказок (пальчиковый, варежковый театр и др.);
- игры с подвижными игрушками, игрушками-забавами;
- проблемная ситуация,
- игры-имитации;
- ряжение, театрализованная игра;
- игры с предметами и дидактическими игрушками;
- жизненные и игровые развивающие ситуации;
- чтение стихов, потешек, сказок на темы доброты, любви к родителям, заботы о животных;
- загадки;
- создание коллекций;

- экскурсии с целью ориентировки в ближайшем окружении;
- ситуации добрых дел;
- совместное рассматривание семейных фотографий, фотографий близких друзей;
- наблюдением за трудом взрослых и посильное участие в труде взрослых;
- описательный рассказ;
- обсуждение детского опыта;
- ролевые диалоги;
- чтение художественной литературы;
- беседа о семье, о семейных событиях;
- ознакомление с правилами культурного поведения;
- целевые прогулки по улицам родного города;
- разучивание стихов и песен о городе;

<i>Содержание</i>
<p>Мой дом, улица, двор. Мой детский сад. Традиции детского сада. Мой родной город. «Имя» города. У родного города есть свое название (имя), оно рассказывает о важном для людей событии, которое произошло в прошлом, или о знаменитом человеке. Название может напоминать о природе того места, где построен город. <i>Мой город.</i> Метод детско-родительских проектов, тематически ориентированных на обогащение краеведческого содержания: «Мой любимый город», «По лесным тропинкам вокруг города». Люди берегут свою малую родину, создают и поддерживают традиции. Основные традиции и обычаи, регулирующие общение представителей разных этносов на Среднем Урале и месте проживания. Этнический и социальный состав населения, его верования и религии, быт и образ жизни. Музей как социокультурный феномен. На Урале всегда жили люди разных национальностей - они отличаются некоторыми внешними особенностями, традиционными занятиями, культурными особенностями. У каждого народа свои народные промыслы, национальные праздники, игры, сказки, танцы. Каждому человеку важно знать культуру своего народа и уважать традиции других народов. Профессия, место работы родителей. Профессии, связанные со спецификой местных условий. Приобретение навыка безопасного поведения в природе, быту, в отношениях с незнакомыми людьми, в дорожно-транспортных ситуациях</p>
<i>Средства, педагогические методы, формы работы с детьми</i>
<p>Поддержка интереса к малой родине в вопросах, играх, рассматривании книг, слушании историй, рисовании и конструировании. Рассказывание сюжетных историй о жизни города, об архитектурных сооружениях и событиях, связанных с ними. Проектная деятельность, проблемные ситуации и поисковые вопросы. Стимулирование любознательности детей, самостоятельного поиска информации (найти интересный факт, новую информацию). Включение детей в игры-экспериментирования и исследовательскую деятельность, позволяющую детям установить связи между созданием и использованием предмета для детской деятельности и его использованием в городской среде: игры с флюгером, создание венков, исследование листьев лавра и другие. Подведение детей к пониманию значения разнообразных элементов городской среды: венков славы, изображений ветвей деревьев, флюгеров. Побуждение детей к творчеству на содержании освоенного краеведческого материала в ходе участия в играх-фантазиях, изобразительной деятельности. Организация участия детей в жизни родного города: в его традициях, праздниках; содействие эмоциональной и практической вовлеченности детей в события городской жизни: изготовление открытки для ветеранов, природоохранной акции.</p>

Рассказы взрослого, чтение книг, просмотр видеофильмов, видеопрезентаций, прослушивание аудиозаписей, беседы, организация выставок об особенностях этнической культуры народов Среднего Урала.

Целевые прогулки, экскурсии, беседы, чтение детской художественной литературы.

Детские проекты, например, по изготовлению книг «Инженер – профессия Урала»; сюжетно-ролевые игры по методу «игра-труд», позволяющие включать реальные трудовые процессы в игровой сюжет.

Поддержка проявления интереса детей к малой родине в вопросах, играх, рассматривании книг, слушании историй, рисовании и конструировании. Рассказы детям о жизни города, его истории и сегодняшнем дне.

Проблемные ситуации и поисковые вопросы, стимулирующие проявления любознательности детей, самостоятельный поиск информации (найти интересный факт, новую иллюстрацию).

Участие в совместном с воспитателем труде на участке детского сада: посильная уборка участка после листопада, подкормка птиц, живущих в городе.

Рассматривание дидактических картинок, иллюстраций, отражающих отношение людей к малой родине: высаживание деревьев и цветов в городе, возложение цветов к мемориалам воинов, украшение города к праздникам и прочее.

Обсуждение, обыгрывание реальных специально созданных проблемных ситуаций, связанных с решением проблем в разнообразных опасных ситуациях, в целях воспитания разумной осторожности.

2.1.2. Образовательная область «Познавательное развитие»

Познавательное развитие предполагает развитие интересов детей, любознательности и познавательной мотивации; формирование познавательных действий, становление сознания; развитие воображения и творческой активности; формирование первичных представлений о себе, других людях, объектах окружающего мира, о свойствах и отношениях объектов окружающего мира (форме, цвете, размере, материале, звучании, ритме, темпе, количестве, числе, части и целом, пространстве и времени, движении и покое, причинах и следствиях и др.), о малой родине и Отечестве, представлений о социокультурных ценностях нашего народа, об отечественных традициях и праздниках, о планете Земля, как общем доме людей, об особенностях ее природы, многообразии стран и народов мира.

ЦЕЛЕННОСТИ ПОНАВАТЕЛЬНОГО РАЗВИТИЯ

- Формирование элементарных математических представлений
- Развитие познавательно-исследовательской деятельности
- Знакомление с предметным окружением
- Знакомление с социальным миром
- Знакомление с миром природы

Задачи образовательной деятельности

В области познавательного развития ребенка основными задачами образовательной деятельности являются создание условий для:

- развития любознательности, познавательной активности, познавательных способностей детей;
- развития представлений в разных сферах знаний об окружающей действительности.

В сфере развития любознательности, познавательной активности, познавательных способностей

Взрослые создают насыщенную предметно-пространственную среду, стимулирующую познавательный интерес детей, исследовательскую активность, элементарное экспериментирование с различными веществами, предметами, материалами.

Ребенок пятого года жизни уже обладает необходимыми предпосылками для того, чтобы открывать явления из естественнонаучной области, устанавливая и понимая простые причинные взаимосвязи «если... то...».

Уже в своей повседневной жизни ребенок приобретает многообразный опыт соприкосновения с объектами природы – воздухом, водой, огнем, землей (почвой), светом, различными объектами живой и неживой природы и т. п. Ему нравится наблюдать природные явления, исследовать их, экспериментировать с ними. Он строит гипотезы и собственные теории, объясняющие явления, знакомится с первичными закономерностями, делает попытки разбираться во взаимосвязях, присущих этой сфере.

Возможность свободных практических действий с разнообразными материалами, участие в элементарных опытах и экспериментах имеет большое значение для умственного и эмоционально-волевого развития ребенка, способствует построению целостной картины мира, оказывает стойкий долговременный эффект. У ребенка формируется понимание, что окружающий мир полон загадок, тайн, которые еще предстоит разгадать. Таким образом, перед ребенком открывается познавательная перспектива дальнейшего изучения природы, мотивация расширять и углублять свои знания.

Помимо поддержки исследовательской активности, взрослый организует познавательные игры, поощряет интерес детей к различным развивающим играм и занятиям, например лото, шашкам, конструированию и пр.

В сфере развития представлений в разных сферах знаний об окружающей действительности

Взрослые создают возможности для развития у детей общих представлений об окружающем мире, о себе, других людях, в том числе общих представлений в естественнонаучной области, математике, экологии. Взрослые читают книги, проводят беседы, экскурсии, организуют просмотр фильмов, иллюстраций познавательного содержания и предоставляют информацию в других формах. Побуждают детей задавать вопросы, рассуждать, относительно наблюдаемых явлений, событий.

Знакомство с социокультурным окружением предполагает знакомство с названиями улиц, зданий, сооружений, организаций и их назначением, с транспортом, дорожным движением и правилами безопасности, с различными профессиями людей.

Усвоение детьми ценностей, норм и правил, принятых в обществе, лучше всего происходит при непосредственном участии детей в его жизни, в практических ситуациях, предоставляющих поводы и темы для дальнейшего обсуждения.

Широчайшие возможности для познавательного развития предоставляет свободная игра. Следуя интересам и игровым потребностям детей, взрослые создают для нее условия, поддерживают игровые (ролевые) действия, при необходимости предлагают варианты развертывания сюжетов, в том числе связанных с правилами поведения и ролями людей в социуме.

Участвуя в повседневной жизни, наблюдая за взрослыми, ребенок развивает математические способности и получает первоначальные представления о значении для человека счета, чисел, приобретает знания о формах, размерах, весе окружающих предметов, времени и пространстве, закономерностях и структурах.

В соответствии с принципом интеграции образовательных областей рабочая программа предполагает взаимосвязь математического содержания с другими разделами программы. Особенно тесно математическое развитие связано с социально-коммуникативным и речевым развитием. Развитие математического мышления происходит и совершенствуется через речевую коммуникацию с другими детьми и взрослыми, включенную в контекст взаимодействия в конкретных ситуациях.

Педагог систематически использует ситуации повседневной жизни для математического развития, например, классифицируют предметы, явления, выявляют последовательности в процессе действий «сначала это, потом то...» (ход времени, развитие сюжета в сказках и историях, порядок выполнения деятельности и др.),

способствуют формированию пространственного восприятия (спереди, сзади, рядом, справа, слева и др.) и т. п., осуществляя при этом речевое сопровождение.

Элементы математики содержатся и могут отрабатываться на занятиях музыкой и танцами, движением и спортом. На музыкальных занятиях при освоении ритма танца, при выполнении физических упражнений дети могут осваивать счет, развивать пространственную координацию. Для этого воспитателем совместно с детьми осуществляется вербализация математических знаний, например фразами «две ноги и две руки», «встать парами», «в команде играем вчетвером»; «выполняем движения под музыку в такт: раз, два, три, раз, два, три»; «встаем в круг» и другие.

Математические элементы могут возникать в рисунках детей (фигуры, узоры), при лепке, конструировании и других видах детской творческой активности. Педагог обращает внимание детей на эти элементы, проговаривая их содержание и употребляя соответствующие слова-понятия (круглый, больше, меньше, спираль – о домике улитки, квадратный, треугольный – о рисунке дома с окнами и т. п.).

У детей развивается способность ориентироваться в пространстве (право, лево, вперед, назад и т. п.); сравнивать, обобщать (различать, классифицировать) предметы; понимать последовательности, количества и величины; выявлять различные соотношения (например, больше – меньше и т.д.)

Дети получают первичные представления о геометрических формах и признаках предметов и объектов (например, круглый, с углами), о геометрических телах (например, куб, шар).

У детей формируются представления об использовании слов, обозначающих числа. Они начинают считать различные объекты (например, предметы, звуки и т. п.) до 10 и далее, в зависимости от индивидуальных особенностей развития.

Развивается умение применять такие понятия, как «больше, меньше, равно»; устанавливать соотношения (например, «как часто», «как много», «насколько больше») использовать в речи геометрические понятия (например, «треугольник, прямоугольник, квадрат, круг, куб, шар, точка»).

Развивается способность воспринимать «на глаз» небольшие множества до 6–10 объектов (например, на пальцах рук).

Развивается способность применять математические знания и умения в практических ситуациях в повседневной жизни (например, чтобы положить в чашку с чаем две ложки сахара), в различных видах образовательной деятельности (например, чтобы разделить кубики поровну между участниками игры), в том числе в других образовательных областях.

Развитию математических представлений способствует наличие соответствующих математических материалов, подходящих для счета, сравнения, сортировки, выкладывания последовательностей и т. п.

Программа оставляет право выбора способа формирования у воспитанников математических представлений.

Формы, способы, методы и средства реализации образовательной области

"Познавательное развитие" с учетом возрастных, индивидуально-психологических особенностей воспитанников, специфики их образовательных потребностей и интересов

Формы и средства развития познавательной сферы детей пятого года жизни в условиях организации совместной деятельности со взрослыми и другими детьми, самостоятельной свободной деятельности на основе принципа интеграции

Виды детской деятельности	Формы работы
Познавательно-исследовательская	Календарь природы Игра-экспериментирование Опыт

	<p>Наблюдение Исследование Игротека Коллекционирование Сбор фотографий и оформление Игры-головоломки Мини – конкурс Экспедиции по природным зонам России Просмотр видео фильмов и диафильмов Проектная деятельность Викторина Познавательные беседы</p>
Восприятие художественной литературы и фольклора	<p>Чтение Отгадывание загадок Слушание Заучивание</p>
Коммуникативная деятельность	<p>Познавательные беседы. Беседа Рассказывание Обсуждение ситуации Выработка элементарных правил личной безопасности в природе, быту</p>
Самообслуживание и бытовой труд	<p>Ознакомление с трудом взрослых Поручение Коллективное творческое дело Задачи</p>
Игровая	<p>Дидактические игры Игры Настольно-печатные игры</p>
Музыкальная активность	<p>Слушание музыки Календарные праздники Развлечения</p>
Двигательная активность	<p>Игры с правилами</p>
Изобразительная деятельность	<p>Сменная выставка Рассматривание картин, иллюстраций Лепка Рисование Аппликация Выставки детских работ Коллекции Создание коллажа Творческая мастерская Дизайн – студии Художественный труд Обыгрывание незавершённого рисунка</p>
Конструирование	<p>Из строительного материала Практическое Из деталей конструкторов Из бумаги Из природного материала Из крупногабаритных модулей Конструирование по условиям</p>

	Конструирование по образцу Конструирование по замыслу Конструирование по теме
--	---

Формирование элементарных математических представлений

Цель: интеллектуальное развитие детей, формирование приемов умственной деятельности, творческого и вариативного мышления на основе овладения детьми количественными отношениями предметов и явлений окружающего мира.

Развивающие задачи ФЭМП

- 1) Формировать представление о числе.
- 2) Формировать геометрические представления.
- 3) Формировать представление о преобразованиях (временные представления, представления об изменении количества).
- 4) Развивать сенсорные возможности.
- 5) Формировать навыки выражения количества через число (формирование навыков счета и измерения различных величин)
- 6) Развивать логическое мышление (формирование представлений о порядке и закономерности, об операциях классификации и сериации, знакомство с элементами логики высказываний) навыков счета и измерения различных величин.
- 7) Развивать абстрактное воображение, образную память, ассоциативное мышление, мышление по аналогии.
- 8) предпосылки творческого продуктивного мышления.

Принципы организации работы по формированию элементарных математических представлений

- 1) Формирование математических представлений на основе перцептивных (ручных) действий детей, накопления чувственного опыта и его осмысления
- 2) Использование разнообразного и разнопланового дидактического материала, позволяющего обобщить понятия «число», «множество», «форма»
- 3) Стимулирование активной речевой деятельности детей, речевое сопровождение перцептивных действий
- 4) Возможность сочетания самостоятельной деятельности детей и их разнообразного взаимодействия при освоении математических понятий

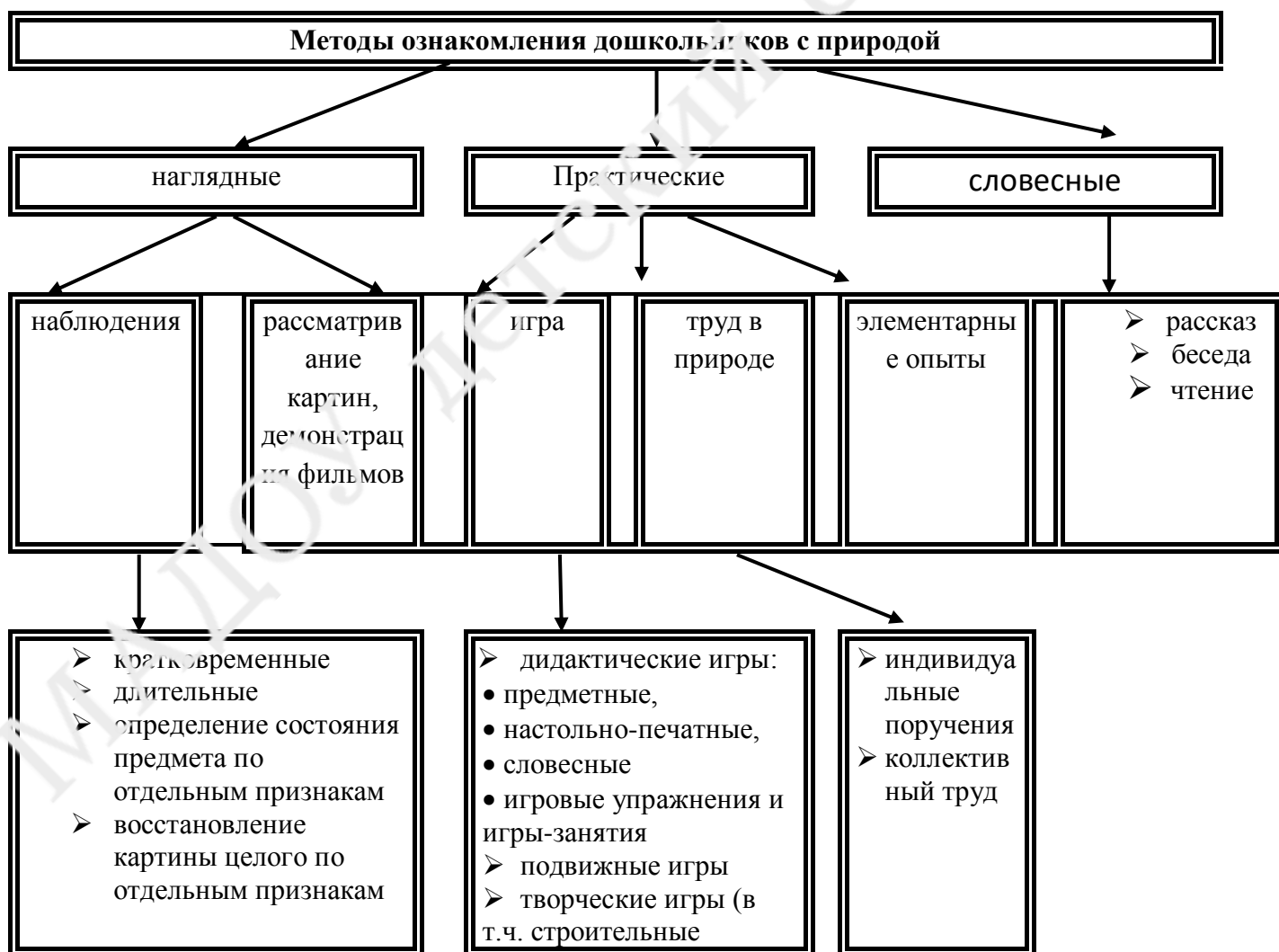
Формы работы по формированию элементарных математических представлений

- 1) Обучение в повседневных бытовых ситуациях.
- 2) Демонстрационные опыты.
- 3) Сенсорные игры на основе народного календаря.
- 4) Театрализация с математическим содержанием – на этапе объяснения или повторения и закрепления
- 5) Коллективное занятие при условии свободы участия в нем.
- 6) Свободные беседы гуманитарной направленности по истории математики, о прикладных аспектах математики.
- 7) Самостоятельная деятельность в развивающей среде.

Детское экспериментирование



Ребенок и мир природы



Ознакомление с социальным миром



Технологии на основе деятельностного подхода	Педагогические технологии обучения и развития
Педагогическая технология - метод проектов Технология развивающего обучения Педагогическая технология самостоятельной исследовательской деятельности детей Педагогическая технология детского экспериментирования	Педагогическая технология экологического образования детей дошкольного возраста Педагогическая технология формирования основ безопасной жизнедеятельности

Формы работы с детьми образовательная область «Познавательное развитие»

Содержание	Совместная деятельность	Самостоятельная деятельность
Формирование элементарных математических представлений * количество и	Интегрированная деятельность Упражнения Игры (дидактические, подвижные) Рассматривание Наблюдение	Игры (дидактические, развивающие, подвижные)

<p>счет * величина * форма * ориентировка в пространстве * ориентировка во времени</p>	<p>Чтение Досуг Игровые упражнения Напоминание Объяснение Рассматривание Наблюдение</p>	
<p>2. Детское экспериментирование <i>Развитие детей в конструктивной деятельности</i></p>	<p>Обучение в условиях специально оборудованной полифункциональной интерактивной среде. Игровые занятия с использованием полифункционального игрового оборудования. Игровые упражнения Игры (дидактические, подвижные) Показ Игры экспериментирования Простейшие опыты Игровые упражнения Напоминание Объяснение Обследование Наблюдение Наблюдение на прогулке Развивающие игры</p>	<p>Игры (дидактические, развивающие, подвижные) Игры-экспериментирования Игры с использованием дидактических материалов Наблюдение Интегрированная детская деятельность (включение ребенком полученного сенсорного опыта в его практическую деятельность: предметную, конструктивную, игровую)</p>
<p>3. Формирование целостной картины мира, расширение кругозора * предметное и социальное окружение * ознакомление с природой</p>	<p>Сюжетно-ролевая игра Игровые обучающие ситуации Наблюдение Целевые прогулки Игра-экспериментирование Исследовательская деятельность Конструирование Развивающие игры Экскурсии Ситуативный разговор Рассказ Беседы Рассматривание Труд в уголке природы Экспериментирование Экологические, досуги, праздники, развлечения</p>	<p>Сюжетно-ролевая игра Игровые обучающие ситуации Игры с правилами Рассматривание Наблюдение Игра-экспериментирование Исследовательская деятельность Конструирование Развивающие игры</p>

Часть, формируемая участниками образовательных отношений

Задачи воспитания и обучения

1. Способствовать накоплению ребенком ярких впечатлений о ближайшем природном окружении.
2. Обогащать представления ребенка о растениях, животных, человеке, а также об объектах неживой природы, встречающихся в ближайшем окружении, побуждать стремление быть доброжелательными в общении с животными.
3. Вовлекать ребенка в элементарную познавательную, исследовательскую деятельность по изучению объектов окружающей природы.

4. Побуждать ребенка к непосредственному проявлению эмоционального отклика, переживания радости, удивления, восхищения от общения с объектами живой и неживой природы ближайшего окружения.

5. Стимулировать и поощрять добрые, трогательные поступки ребенка, радостные переживания от положительного поступка, разделять размышления ребенка над проявлениями разного отношения людей к природе.

6. Способствовать накоплению у ребенка представлений об особенностях сезонных явлений природы ближайшего окружения, приспособления растений и животных родного края к изменяющимся условиям среды.

7. Поддерживать потребность в общении со взрослым как источником разнообразной интересной познавательной информации об окружающем.

Формы совместной образовательной деятельности с детьми

- наблюдение;
- игры-экспериментирования;
- дидактическая игра;
- образные игры-имитации;
- игровые ситуации;
- рассматривание иллюстративно-наглядного материала;
- работа с календарем природы;
- чтение литературы природоведческого содержания;
- образовательные ситуации;
- составление описательных рассказов;
- экскурсии;
- целевые прогулки;
- отгадывание загадок;
- праздники;
- развлечения;
- просмотр видеосюжетов;
- игровое моделирование;
- рассматривание иллюстраций, художественных картин, репродукций;
- поделки из природного материала;
- продуктивная деятельность;
- познавательные, практические ситуации;
- чтение сказов П.П. Бажова;
- исследования и рассматривание изделий из металла (алюминиевые, стальные, чугунные);
- рассматривание иллюстраций: как добывают руду и выплавляют металл, прокатывают трубы;
- увлекательные путешествия по карте «Уральские горы»;
- подбор картинок с характерными видами ландшафта, наклеивание маленьких картинок (символов) на карту (животные, растения, одежда людей, виды транспорта и т.п.);
- подбор и рассматривание иллюстраций, фотографий, картинок рек и озер Среднего Урала;
- «Путешествие» по лесам нахождение по карте Урала полезных ископаемых, выяснение - люди, каких национальностей живут на Урале.
- метод детско-родительских проектов: «Одежда народов Урала», «Охраняемые лесные зоны Урала» и др.;
- выставки: «Урал – кладовая земли» - полезные ископаемые и камни-самоцветы;
- рассматривание уральских камней из имеющейся в детском саду (в семье) коллекции, определение схожести и различия, оформление коллекций;
- рассматривание книг с изображениями изделий уральских мастеров, использовавших для своих работ камни самоцветы;
- экомaketы «Луг», «Водоем», «Лес», «Горы» и т.п.;
- дидактические игры «Зоологическое лото», «Животный мир Урала», «Мир растений Урала», «В лесу, на лугу, в поле», «Ботаническое лото», «Живая природа Урала» и др.;

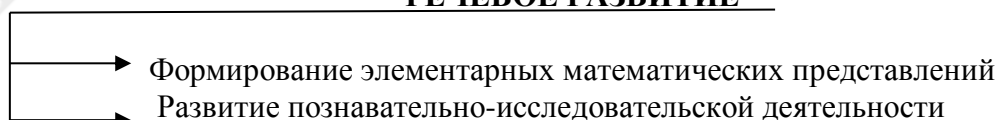
- рассуждение на темы «Наш общий дом», «Что я люблю в своем городе», «Как помочь природе в городе, где много машин», «Что будет, если...»; «Как это изменить, чтобы...»;
- путешествия по экологической тропе;
- совместные мероприятия с младшими детьми, направленные на помощь животным и растениям;
- ознакомление с экологическими правилами.

Содержание
<p>Карта Свердловской области, карта города. География места проживания. Виды ландшафта: лес, луг, водоем, овраг, пруд. Природа, население и хозяйство родного края, Свердловской области. Климатические особенности Среднего Урала.</p> <p>Природа родного края. Отличительные и сходные признаки городского и сельского пейзажа, природной зоны Урала и других природных зон.</p>
Средства, педагогические методы, формы работы с детьми
<p>Карта Урала и ее контурное изображение на листе ватмана.</p> <p>Подбор иллюстраций, фотографий, картинок хвойного и лиственного леса Среднего Урала и для Южного Урала (степи)</p> <p>«Путешествие» по городам, рекам, нахождение по карте Урала полезных ископаемых, выяснение - люди, каких национальностей живут на Урале.</p> <p>Обсуждение с детьми, как человек жил ранее и живет сейчас, в каких домах, как одет, какая посуда, инструменты, оружие.</p> <p><i>Мой город.</i> Путешествие по «реке времени» по этой теме имеет соответственно две остановки: настоящее города и его прошлое.</p> <p>Метод детско-родительских проектов, тематически ориентированных на обогащение краеведческого содержания: «Достопримечательности моего города», «Современные профессии моих родителей», «Деревья Урала, занесенные в Красную книгу», «Путешествие по Уралу с детскими писателями» др.</p> <p>Выставки: «Урал – кладовая земли» - полезные ископаемые и камни-самоцветы; «Наш родной город» - фотографии, книги о городе, иллюстрации картин.</p> <p>Рассматривание уральских камней из имеющейся в детском саду коллекции, определение схожести и различия. Оформление коллекций.</p> <p>Рассматривание книг с изображениями изделий уральских мастеров, использовавших для своих работ камни самоцветы.</p>

2.1.3. Образовательная область «Речевое развитие»

Речевое развитие включает владение речью как средством общения и культуры; обогащение активного словаря; развитие связной, грамматически правильной диалогической и монологической речи; развитие речевого творчества; развитие звуковой и интонационной культуры речи, фонематического слуха; знакомство с книжной культурой, детской литературой, понимание на слух текстов различных жанров детской литературы; формирование звуковой аналитико-синтетической активности как предпосылки обучения грамоте.

РЕЧЕВОЕ РАЗВИТИЕ



Задачи образовательной деятельности

В области речевого развития ребенка основными задачами образовательной деятельности является создание условий для:

- формирования основы речевой и языковой культуры, совершенствования разных сторон речи ребенка;

– приобщения детей к культуре чтения художественной литературы.

В сфере совершенствования разных сторон речи ребенка

Речевое развитие ребенка связано с умением вступать в коммуникацию с другими людьми, умением слушать, воспринимать речь говорящего и реагировать на нее собственным откликом, адекватными эмоциями, то есть тесно связано с социально-коммуникативным развитием. Полноценное речевое развитие помогает ребенку устанавливать контакты, делиться впечатлениями. Оно способствует взаимопониманию, разрешению конфликтных ситуаций, регулированию речевых действий. Речь как важнейшее средство общения позволяет каждому ребенку участвовать в беседах, играх, проектах, спектаклях, занятиях и др., проявляя при этом свою индивидуальность. Педагог стимулирует общение, сопровождающее различные виды деятельности детей, например, поддерживать обмен мнениями по поводу детских рисунков, рассказов и т. д.

Овладение речью (диалогической и монологической) не является изолированным процессом, оно происходит естественным образом в процессе коммуникации: во время обсуждения детьми (между собой или со взрослыми) содержания, которое им интересно, действий, в которые они вовлечены. Таким образом, стимулирование речевого развития является сквозным принципом ежедневной педагогической деятельности во всех образовательных областях.

Взрослые создают возможности для формирования и развития звуковой культуры, образной, интонационной и грамматической сторон речи, фонематического слуха, правильного звуко- и словопроизношения, поощряют разучивание слоговорений, скороговорок, чистоговорок, песен; организуют речевые игры, стимулируют словотворчество.

В сфере приобщения детей к культуре чтения литературных произведений

Взрослые читают детям книги, стихи, вспоминают содержание и обсуждают вместе с детьми прочитанное, способствуя пониманию, в том числе на слух. Детям, которые хотят читать сами, предоставляется такая возможность.

У детей активно развивается способность к использованию речи в повседневном общении, а также стимулируется использование речи в области познавательно-исследовательского, художественно-эстетического, социально-коммуникативного и других видов развития. Взрослые могут стимулировать использование речи для познавательно-исследовательского развития детей, например отвечая на вопросы «Почему?..», «Когда?..», обращая внимание детей на последовательность повседневных событий, различия и сходства, причинно-следственные связи, развивая идеи, высказанные детьми, вербально дополняя их. Например, ребенок говорит: «Посмотрите на это дерево», а педагог отвечает: «Это береза. Посмотри, у нее набухли почки и уже скоро появятся первые листочки».

Детям с низким уровнем речевого развития взрослые позволяют отвечать на вопросы не только словесно, но и с помощью жестыкуляции или специальных средств.

Речевому развитию способствуют наличие в развивающей предметно-пространственной среде открытого доступа детей к различным литературным изданиям, предоставление места для рассматривания и чтения детьми соответствующих их возрасту книг, наличие других дополнительных материалов, например плакатов и картин, рассказов в картинках, аудиозаписей литературных произведений и песен, а также других материалов.

Формы, способы, методы и средства реализации образовательной области "Речевое развитие" с учетом возрастных, индивидуально-психологических особенностей воспитанников, специфики их образовательных потребностей и интересов

Формы и средства развития речевой сферы детей пятого года жизни в условиях организации совместной деятельности со взрослыми и другими детьми, самостоятельной свободной деятельности на основе принципа интеграции

Виды детской деятельности	Формы работы с детьми
Коммуникативная	Словотворчество

деятельность	Артикуляционная игра Речевая ситуация Ситуативный разговор Обсуждение поступков Отгадывание загадок Речевые игры Речетворчество Составление рассказа Описательный рассказ Составление описательных рассказов Составление сказок Составление творческих рассказов Сочинение (ароматной сказки) «Минутки общения» Беседа Обсуждение поступков Отгадывание загадок Рассматривание и сравнение Конкурс чтецов Беседы – рассуждение Ситуация морального выбора
Познавательно-исследовательская деятельность	Настольно-печатные игры. Дидактические игры Сбор фотографий и оформление Встреча с интересными людьми Игры – путешествия Мини – коллажи Просмотр видео фильмов и диафильмов Проектная деятельность
Игровая деятельность	Моделирование Игра-драматизация Театрализованные этюды
Восприятие художественной литературы и фольклора	Слушание Отгадывание Книжная выставка Заучивание стихотворений Заучивание произведений устного народного творчества
Самообслуживание и бытовой труд	Поручение Коллективное творческое дело Задания
Музыкальная активность	Слушание музыки
Двигательная активность	Пальчиковые игры Игры с правилами Народные игры
Конструирование	Из строительного материала Практическое и компьютерное Из деталей конструкторов Из бумаги Из природного материала Из крупногабаритных модулей Конструирование по образцу

	Конструирование по замыслу Конструирование по теме
Изобразительная деятельность	Рассматривание картин, иллюстраций Лепка Рисование Аппликация Выставки детских работ, конкурс Создание Дизайн – студии

Методы развития речи

Наглядные	Словесные	Практические
Непосредственное наблюдение и его разновидности (наблюдение в природе, экскурсии) Опосредованное наблюдение (изобразительная наглядность: рассматривание игрушек и картин; рассказывание по игрушкам и картинам)	Чтение и рассказывание художественных произведений. Заучивание наизусть. Пересказ. Обобщающая беседа. Рассказывание без опоры на наглядный материал.	Дидактические игры. Игры - драматизации. Инсценировки. Дидактические упражнения. Пластические этюды. Хороводные игры.

Формирование интереса и потребности в чтении (восприятии книг)

1. Чтение литературного произведения.
2. Рассказ литературного произведения.
3. Беседа о прочитанном произведении.
4. Обсуждение литературного произведения.
5. Инсценировка литературного произведения. Театрализованная игра.
6. Игра на основе сюжета литературного произведения.
7. Продуктивная деятельность по мотивам прочитанного.
8. Сочинение по мотивам прочитанного.
9. Ситуативная беседа по мотивам прочитанного.

Технологии на основе деятельностного подхода	Игровые педагогические технологии	Педагогические технологии обучения и развития
Педагогическая технология - метод проектов Технология развивающего обучения	Педагогическая технология тренинга	Технология эмоционально-чувственного погружения

Формы работы с детьми по образовательной области «Речевое развитие»

Содержание	Совместная деятельность	Самостоятельная деятельность

<p>1. Развитие свободного общения со взрослыми и детьми</p>	<ul style="list-style-type: none"> - Обучающие игры с использованием предметов и игрушек. - Сюжетно-ролевая игра. - Игра-драматизация. - Работа в книжном уголке - Чтение, рассматривание иллюстраций - Сценарии активизирующего общения. - Речевое стимулирование (повторение, объяснение, обсуждение, побуждение, напоминание, уточнение) - Беседа с опорой на зрительное восприятие и без опоры на него. - Хороводные игры, пальчиковые игры. - Речевое стимулирование (повторение, объяснение, обсуждение, побуждение, уточнение напоминание) - формирование элементарного реплицирования. - Образцы коммуникативных кодов взрослого - Тематические досуги. 	<ul style="list-style-type: none"> - Содержательное игровое взаимодействие детей (совместные игры с использованием предметов и игрушек) - Совместная предметная и продуктивная деятельность детей (коллективный монолог). - Игра-драматизация с использованием разных видов театров (театр на банках, ложках и т.п.) - Игры в парах и совместные игры (коллективный монолог)
<p>2. Развитие всех компонентов устной речи</p>	<ul style="list-style-type: none"> - Артикуляционная гимнастика - Дидактические игры, настольно-печатные игры - Продуктивная деятельность - Разучивание стихотворений, пересказ Работа в книжном уголке Разучивание скороговорок, чистоговорок. - обучению пересказу по серии сюжетных картинок, по картине. - Речевые дидактические игры. - Наблюдения - Работа в книжном уголке; Чтение. Беседа Разучивание стихов 	<p>Совместная продуктивная и игровая деятельность детей</p> <p>Словотворчество</p>
<p>3. Практическое овладение нормами речи (речевой этикет)</p>	<ul style="list-style-type: none"> - Сюжетно-ролевые игры - Чтение художественной литературы - Досуги Образцы коммуникативных кодов взрослого. Освоение формул речевого этикета (пассивное) 	<p>Совместная продуктивная и игровая деятельность детей.</p>
<p>4. Формирование интереса и потребности в чтении</p>	<ul style="list-style-type: none"> Подбор иллюстраций Чтение литературы. Подвижные игры Физкультурные досуги Заучивание Рассказ Обучение Экскурсии Объяснения Физкультминутки, прогулка, прием пищи Беседа Рассказ чтение Дидактические игры Настольно-печатные игры Игры-драматизации, 	<ul style="list-style-type: none"> Игры Дидактические игры Театр Рассматривание иллюстраций Игры Продуктивная деятельность Настольно-печатные игры Беседы Театр

Часть, формируемая участниками образовательных отношений

Задачи воспитания и обучения

1. Развивать инициативность и самостоятельность ребенка в речевом общении со взрослыми и сверстниками.
2. Обогащать словарь ребенка в связи с расширением ориентировки в ближайшем окружающем пространстве (ознакомление с предметами быта, объектами природы, явлениями общественной жизни).
3. Поддерживать пробуждение лингвистического отношения ребенка к слову (игры со звуками, рифмами).
4. Создавать благоприятную атмосферу для детского словотворчества, игровых и юмористических вариаций стихотворных текстов, в частности, произведений поэтического фольклора, различных импровизаций на основе литературных произведений.

Формы совместной образовательной деятельности с детьми:

- проблемные, игровые образовательные ситуации, требующие размышления и рассуждения;
- словесные игры;
- рассматривание картин, иллюстраций, репродукций, предметов;
- наблюдения;
- речевые игры;
- игры со звуком, словом;
- описательные, повествовательные рассказы по игрушкам, картинам, иллюстрациям;
- составление описательных загадок и загадок со сравнением, описательные загадки о предметах и объектах живой и неживой окружающей природы.

Содержание

Правила уважительного отношения к людям, независимо от их возраста, пола, национальной принадлежности, вероисповедания, уровня образования, социального происхождения и профессиональной деятельности. Правила этикета. Нормы и правила этикета в различных культурах.

Средства, педагогические методы, формы работы с детьми

Обсуждение реальных специально созданных проблемных ситуаций, связанных с решением проблем межэтнического взаимодействия, в целях воспитания этнотолерантного отношения к людям (детям и взрослым) различных рас и национальностей.

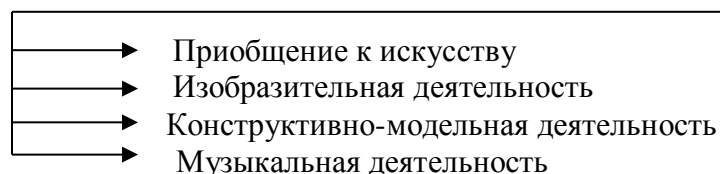
Метод проектов углубляющий интерес ребенка к этнической проблематике, мотивирующий к самостоятельному поиску информации. Темы проектной деятельности: «Камни Урала», «Создание мини-музея поделок из бросового материала Уральского леса», «Создание альбома «Мы разные, мы вместе» с рисунками и рассказами детей различной этнической принадлежности, посещающих одну группу детского сада.

Условия для формирования у ребенка умения общаться и организовывать разные виды деятельности с детьми другой национальности, в том числе с теми, для кого русский язык не родной.

2.1.4 Образовательная область «Художественно – эстетическое развитие»

Художественно-эстетическое развитие предполагает развитие предпосылок ценностно-смыслового восприятия и понимания произведений искусства (словесного, музыкального, изобразительного), мира природы; становление эстетического отношения к окружающему миру; формирование элементарных представлений о видах искусства; восприятие музыки, художественной литературы, фольклора; стимулирование сопереживания персонажам художественных произведений; реализацию самостоятельной творческой деятельности детей (изобразительной, конструктивно-модельной, музыкальной и др.).

ХУДОЖЕСТВЕННО-ЭСТЕТИЧЕСКОЕ РАЗВИТИЕ



Задачи образовательной деятельности

В области художественно-эстетического развития ребенка основными задачами образовательной деятельности являются создание условий для:

– развития у детей интереса к эстетической стороне действительности, ознакомления с разными видами и жанрами искусства (словесного, музыкального, изобразительного), в том числе народного творчества;

– развития способности к восприятию музыки, художественной литературы, фольклора;

– приобщения к разным видам художественно-эстетической деятельности, развития потребности в творческом самовыражении, инициативности и самостоятельности в воплощении художественного замысла.

В сфере развития у детей интереса к эстетической стороне действительности, ознакомления с разными видами и жанрами искусства, в том числе народного творчества

Программа относит к образовательной области художественно-эстетического развития приобщение детей к эстетическому познанию и переживанию мира, к искусству и культуре в широком смысле, а также творческую деятельность детей в изобразительном, пластическом, музыкальном, литературном и др. видах художественно-творческой деятельности.

Эстетическое отношение к миру опирается прежде всего на восприятие действительности разными органами чувств. Взрослые способствуют накоплению у детей сенсорного опыта, обогащению чувственных впечатлений, развитию эмоциональной отзывчивости на красоту природы и рукотворного мира, сопереживая персонажам художественной литературы и фольклора.

Взрослые знакомят детей с классическими произведениями литературы, живописи, музыки, театрального искусства, произведениями народного творчества, рассматривают иллюстрации в художественных альбомах, организуют экскурсии на природу, в музеи, демонстрируют фильмы соответствующего содержания, обращаются к другим источникам художественно-эстетической информации.

В сфере приобщения к разным видам художественно-эстетической деятельности, развития потребности в творческом самовыражении, инициативности и самостоятельности в воплощении художественного замысла

Взрослые создают возможности для творческого самовыражения детей: поддерживают инициативу, стремление к импровизации при самостоятельном воплощении ребенком художественных замыслов; вовлекают детей в разные виды художественно-эстетической деятельности, в сюжетно-ролевые и режиссерские игры, помогают осваивать различные средства, материалы, способы реализации замыслов.

В изобразительной деятельности (рисовании, лепке) и художественном конструировании взрослые предлагают детям экспериментировать с цветом, придумывать и создавать композицию; осваивать различные художественные техники, использовать разнообразные материалы и средства.

В музыкальной деятельности (танцах, пении, игре на детских музыкальных инструментах) – создавать художественные образы с помощью пластических средств, ритма, темпа, высоты и силы звука.

В театрализованной деятельности, сюжетно-ролевой и режиссерской игре – языковыми средствами, средствами мимики, пантомимы, интонации передавать характер, переживания, настроения персонажей.

**Формы, способы, методы и средства реализации образовательной области
"Художественно-эстетическое развитие" с учетом возрастных, индивидуально-
психологических особенностей воспитанников, специфики их образовательных
потребностей и интересов**

Формы и средства развития художественно-эстетической сферы детей дошкольного возраста в условиях организации совместной деятельности со взрослыми и другими детьми, самостоятельной свободной деятельности на основе принципа интеграции.

Виды детской деятельности	Формы работы
Познавательно-исследовательская деятельность	Дидактические игры Коллекционирование Настольно - печатные игры Сбор фотографий и оформление Игры – путешествия Мини – конкурс Проектная деятельность Театральный этюд Мультфильмы Просмотр видео фильмов и диафильмов. Знакомство с народными инструментами Оформление проекта
Изобразительная деятельность	Рисование Лепка Аппликация Сменная выставка Художественный труд Выставки Нетрадиционные техники Рассматривание репродукций художников Декоративно-прикладная деятельность «Рисование» музыки
Игровая деятельность	Настольно-печатные игры Дидактическая игра
Коммуникативная деятельность	Драматизация Игры-инсценировки Настольный театр Игра драматизация Игра-инсценировка Кукольный театр Театр Петрушки Театр на столе Перчаточный театр Пальчиковый театр
Музыкальная активность	Музицирование Слушание музыки Игра на музыкальных инструментах Календарные праздники Развлечения Пение Исполнение Песни – игры

	Импровизация Тематические праздники Ярмарка Календарные праздники
Восприятие художественной литературы и фольклора	Чтение художественной литературы Отгадывание загадок Сочинение стихов Пословицы и поговорки
Самообслуживание и бытовой труд	Ручной труд Поручение Коллективное творческое дело Задания
Двигательная активность	Танцы Ритмические движения
Конструирование	Из строительного материала Практическое Из деталей конструкторов Из бумаги Из природного материала Из крупногабаритных модулей Конструирование по теме

Технологии на основе деятельностного подхода	Педагогические технологии обучения и развития
Педагогическая технология - метод проектов Технология развивающего обучения	Технология эмоционально-чувственного погружения

**Формы работы с детьми по образовательной области
«Художественно-эстетическое развитие»**

Содержание	Совместная деятельность	Самостоятельная деятельность
1. Развитие продуктивной деятельности ➤ рисование ➤ лепка ➤ аппликация ➤ конструирование	Наблюдения по ситуации Занимательные показы Наблюдения по ситуации Индивидуальная работа с детьми Рисование Аппликация Лепка	Самостоятельная художественная деятельность Игра Проблемная ситуация Игры со строительным материалом Постройки для сюжетных игр
2. Развитие детского творчества	Сюжетно-игровая ситуация Выставка детских работ, Конкурсы Интегрированные занятия	
3. Приобщение к образцельному искусству	Интегрированная детская деятельность Игра Игровое упражнение Проблемная ситуация	
4. Развитие музыкально-художественной деятельности; приобщение к музыкальному	Занятия Праздники, развлечения Музыка в повседневной жизни: - Театрализованная деятельность - Рассматривание портретов композиторов	Создание условий для самостоятельной музыкальной деятельности в группе: подбор музыкальных инструментов, музыкальных игрушек, театральных кукол, атрибутов для ряжения.

искусству	- Празднование дней рождения Использование музыки:	Игры в «праздники», «концерт» Стимулирование самостоятельного выполнения танцевальных движений
*Слушание	-на утренней гимнастике и физкультурных занятиях;	под плясовые мелодии
* Пение	- на музыкальных занятиях;	Импровизация танцевальных движений в образах животных,
* Песенное творчество	- во время умывания	Концерты-импровизации
* Музыкально-ритмические движения	- в продуктивных видах деятельности	Игра на шумовых музыкальных инструментах;
* Развитие танцевально-игрового творчества	- во время прогулки (в теплое время) - в сюжетно-ролевых играх	экспериментирование со звуками, Музыкально-дид. игры
* Игра на детских музыкальных инструментах	- перед дневным сном - при пробуждении - на праздниках и развлечениях	

Часть, формируемая участниками образовательных отношений

Задачи воспитания и обучения

1. Развивать у ребенка представления о художественно-эстетическом образе, влияющем на его эмоциональное состояние,

2. Побуждать ребенка творить прекрасное в своей повседневной жизни через включение в процесс воспитания и обучения видов искусств - литературы, музыки, изобразительного искусства, народного фольклора, обеспечивающих творческую самореализацию своего «Я» в различных видах продуктивной деятельности.

3. Формировать и поддерживать интерес ребенка к народному литературному, музыкальному творчеству и декоративному искусству,

4. Расширять тематику детских работ, поддерживать желание изображать знакомые бытовые и природные объекты, а также явления природы и яркие события общественной жизни (праздники); учить самостоятельно находить простые сюжеты в окружающей жизни, художественной литературе, помогать выбирать сюжет коллективной работы;

5. Знакомить ребенка со спецификой зданий и их устройства в городе, селе (дома высокие, каменные, с балконами, лифтами, ванной; дома невысокие, как правило, деревянные, с печкой, садом, будкой для собаки и т.п.), в разных видах деятельности (рисовании, конструировании, слушании художественной литературы и др.).

6. Побуждать ребенка к воплощению в свободных естественных движениях характера и настроения народной музыки, знакомых образов и сюжетов.

7. Формировать у ребенка потребность в чтении книги как постоянному элементу жизни, источнику ярких эмоций и поводу к позитивно окрашенному общению со взрослым.

8. Поддерживать у ребенка устойчивый интерес к литературному, народному творчеству.

Формы совместной образовательной деятельности с детьми:

- рисование, лепка, аппликация;
- пение, слушание; музыкально-дидактические игры;
- составление коллажей;
- изготовление простых сувениров;
- декоративно-прикладное творчество;
- театрализованные игры;
- моделирование;
- чтение произведений народного фольклора;
- образно-игровые этюды;
- экспериментирование с изобразительными материалами;
- рассматривание, обсуждение, обыгрывание разнообразных эстетически привлекательных предметов (предметы народных промыслов, интересные фотографии, заготовки, например

деревянные ложки, одноразовые тарелочки для росписи), элементов росписи (альбомы, листы), а также «проектирование» с их помощью фрагментов среды (кукольного уголка);

- настольно-печатные игры;
- «озвучивание картины» - подбор музыкального сопровождения, звуков к образу;
- иллюстрирование книг;
- мини-музеи;
- игра на народных музыкальных инструментах.

Содержание

Народные промыслы и ремесла Урала. (*уральская роспись на дереве, посуде*).

Традиционные изделия мастеров-ремесленников Урала, их разнообразие, национальный колорит. Разнообразие и красочность материалов, используемых в художественном творчестве края.

Пейзажная живопись, отражающая эмоциональную связь человека с природой

Бытовая живопись, отражающая характер нравственно-эстетических отношений между людьми и способы, регулирующие их. Уральская роспись по дереву.

Натюрморт, малая скульптура, декоративно-прикладное искусство.

Национальный колорит в различных видах художественной деятельности: лепка, рисование.

Общее и специфическое через знаково-символические различия, отраженные в предметах-образах, одушевленных талантом художника. Способы творческого перевоплощения.

Народная игрушка (кукла и др.). История изготовления народной игрушки.

Выставка народно-прикладного искусства.

Музыкальный фольклор народов Урала: пестушки, песни. Народные песни (календарные, лирические, обрядовые). Игровой фольклор. Хоровод, хореографический (движение), песенный, драматический (разыгрывание сюжета).

Музыкальная жизнь Урала - часть русской национальной культуры.

Уральские композиторы. Репертуар современных уральских композиторов для детей. Жанровая палитра, опора на традиции Уральского народного фольклора.

Уральская консерватория имени М.Мусоргского, где учатся музыканты, композиторы и исполнители.

Сказочный Урал. «Сказы П.П. Бажова». Творчество уральского писателя П.П. Бажова. «Малахитовая шкатулка», «Золотой волос».

Сказки Д.Н. Мамина – Сибиряка: «Серая Шейка», «Сказка про зайца – длинные уши, косые глаза, короткий хвост», «Аленушкины сказки». Единство содержания и художественной формы произведений. Добро и зло, трусость, храбрость, хитрость в сказках писателя.

Художественный образ растения, животного, природных явлений, человека в литературных произведениях, народном фольклоре. Способы создания образов в литературе: эпитеты, сравнения, метафоры и др.

Средства, педагогические методы, формы работы с детьми

Отражение представлений о многообразии этнического состава населения страны, об особенностях их материальной культуры и произведений устного народного творчества в рисунках, коллажах.

Инициирование стремления детей изготавливать игрушки-самоделки, поделки в русле народных традиций.

Знакомство детей с народными игрушками и способами их изготовления, народным изобразительным искусством, способствующее воспитанию интереса к культуре своего этноса, других народов и национальностей. Мини-музеи, выставки изделий народных промыслов и ремесел Урала.

Праздники (в том числе народные обрядовые), театрализованно-музыкальные развлечения, «семейные вечера» подводящие своеобразный итог рассмотрения темы, активное участие детей в их подготовке, взаимодействие с представителями разных этносов способствующее накоплению опыта деятельности и поведения на материале народной культуры и искусства, становлению этнотолерантных установок.

Каждый народ имеет свою культуру. Инициирование стремления детей разучивать и исполнять некоторые произведения устного, музыкального творчества разных народов.

Музыкальные произведения:

Уральские народные песни: «Веночек, мой веночек», «Возле нас зеленый сад», «Ой, вы кумушки, мои подруженьки», «Ты шкатулка моя».

Уральские песни: «Вдоль по речке, по Самарке», «Возле нас зеленый сад», «По лужку было лужочку», «Ты шкатулка моя», «Уж ты Веснушка-весна», «Усень, усень»; уральская песня в обработке Н. Голованова «Уж ты пряхица, ты коковица»; Шутов И. «Уральская рябина».

Уральские частушки: Шайтанская песенная кадрили.

Слушание музыки

М. В. Горячих «Мама побранила, мама похвалила».

Смирнова И. «Плакса», «Засоня», «Весельчак», «Шалунишка», «Трусика», «Ябеда», «Почемучка», «Забияка», «Мечтатель», «Упрямец», «Умница».

Вызов А. «Дождь», «Разбойники».

Манакова И. «Звук-шутник», «Загадочный звук», «Разноцветные звуки», «Сказочный звук».

Вызов А. «Шарманка».

Кесарева М. «Старинная шкатулка».

Фридендер А. «По улицам слона водили».

Пение

Вызов А. Потешка «Кошка-повариха», дразнилка «Федя-медя». Басок М. «На печи».

Родыгин Е. «Как у бабушки Петра».

Манакова И. «Колыбельная».

Русское народное творчество: «Скоро Масленка придет», «Тюдик, лей, лей».

Вызов А. Потешки: «Ди-ди-ли», «Пошла Дуня и ворот», «На липовой ноге» Манакова И., Смирнова И. «Петрушка».

Филиппенко А. «Уральский хоровод».

Русское народное творчество

«Коледка-коледка», «Славите, славите». «Мы давно блинов не ели», «Жаворонки прилетите»; частушки «Вот сегодня Троица». Т.И. Калужникова.

Знакомство детей с народными играми, народным музыкальным искусством, народными праздниками направленно на воспитание интереса к культуре своего этноса, других народов и национальностей

Чтение стихов о родном городе, Урале.

Знакомство детей с устным народным творчеством.

Произведения художественной литературы для чтения:

Бажов П.П. «Голубая змейка», «Медной горы хозяйка», «Серебряное копытце», «Синюшкин колодец», «Хрупкая вешочка».

Балдина Т. «Рябина».

Бардулин В.А. «Уральский букет».

Бедник Н. «Цветы на подносе».

Геппель Т. «Зенок».

Гетс И. «Цветы».

Лепихина Т. «Волшебное зеркало».

Мамин - Сибиряк Д. «Медведко», «Сказка про Комара Комаровича - Длинный Нос и про мохнатого Мишу-Короткий Хвост», «Притча о Молочке, овсяной Кашке и сером котике Мурке».

Мей Л. «В низенькой светелке».

Сказки народов Урала.

Русские сказки Урала:

Волшебные сказки - «Марья Моревна», «Фефелищное сокола перышко».

Сказки про детей - «Как старикова дочь богатой стала», «Лутошечка», «Машенька и лесной бык»,

«Мороз Красный нос», «Снегурочка и медведь», «Снегурочка и серый волк».

Сказки про животных - «Бычок соломенничек», «Бобовое зернышко», «Заяц и еж», «Заяц и коза», «Конья голова», «Кот, воробей, петух и лиса», «Кот, воробей, петух и Жихарка», «Лиса и волк», «Лисичка со скалочкой», «Хитрая козонька».

Башкирские сказки – «Курица и ястреб», «Лиса и петух», «Лиса сирота», «Медведь и пчелы», «Хан и Алдар».

Удмуртские сказки - «Глупый котенок», «Заяц и лягушка», «Заяц и лягушка», «Кошка и белка», «Ласточка и комар», «Мышь и воробей», «Охотник и змея», «Синица и журавль», «Синица и ворона», «Старик со старухой и береза». *Татарские сказки* - «Гульчечек», «Три дочери».

Легенды и мифы.

Башкирские - «Большая медведица», «Млечный путь».

Уральские писатели детям.

Никонов Н. «Сказки леса».

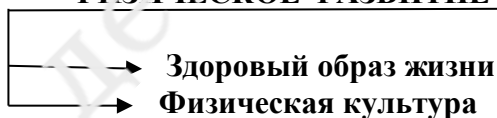
Романовский С. «Батюшка Урал», «Как одевались в старину», «Повесть о стеклянном мальчике».

Солодухин В. «Цветы».

2.1.5. Образовательная область «Физическое развитие»

Физическое развитие включает приобретение опыта в следующих видах деятельности детей: двигательной, в том числе связанной с выполнением упражнений, направленных на развитие таких физических качеств, как координация и гибкость; способствующих правильному формированию опорно-двигательной системы организма, развитию равновесия, координации движения, крупной и мелкой моторики обеих рук, а также с правильным, не наносящем ущерба организму, выполнением основных движений (ходьба, бег, мягкие прыжки, повороты в обе стороны), формирование начальных представлений о некоторых видах спорта, овладение подвижными играми с правилами; становление целенаправленности и саморегуляции в двигательной сфере; становление ценностей здорового образа жизни, овладение его элементарными нормами и правилами (в питании, двигательном режиме, закаливании, при формировании полезных привычек и другие).

ФИЗИЧЕСКОЕ РАЗВИТИЕ



Задачи образовательной деятельности

В области физического развития ребенка основными задачами образовательной деятельности являются создание условий для:

- становления у детей ценностей здорового образа жизни;
- развития представлений о своем теле и своих физических возможностях;
- приобретения двигательного опыта и совершенствования двигательной активности;
- формирования начальных представлений о некоторых видах спорта, овладения подвижными играми с правилами.

В сфере становления у детей ценностей здорового образа жизни

Взрослые способствуют развитию у детей ответственного отношения к своему здоровью. Они рассказывают детям о том, что может быть полезно и что вредно для их организма, помогают детям осознать пользу здорового образа жизни, соблюдения его элементарных норм и правил, в том числе правил здорового питания, закаливания и пр. Взрослые способствуют формированию полезных навыков и привычек, нацеленных на поддержание собственного здоровья, в том числе формированию гигиенических навыков. Создают возможности для активного участия детей в оздоровительных мероприятиях.

В сфере совершенствования двигательной активности детей, развития представлений о своем теле и своих физических возможностях, формировании начальных представлений о спорте

Взрослые уделяют специальное внимание развитию у ребенка представлений о своем теле, произвольности действий и движений ребенка.

Для удовлетворения естественной потребности детей в движении взрослые организуют пространственную среду с соответствующим оборудованием как внутри помещения так и на внешней территории (горки, качели и т. п.), подвижные игры (как свободные, так и по правилам), занятия, которые способствуют получению детьми положительных эмоций от двигательной активности, развитию ловкости, координации движений, силы, гибкости, правильного формирования опорно-двигательной системы детского организма.

Взрослые поддерживают интерес детей к подвижным играм и занятиям на спортивных снарядах, упражнениям в беге, прыжках, лазании, метании и др.; побуждают детей выполнять физические упражнения, способствующие развитию равновесия, координации движений, ловкости, гибкости, быстроты, крупной и мелкой моторики обеих рук, а также правильного не наносящего ущерба организму выполнения основных движений.

Взрослые проводят физкультурные занятия, организуют спортивные игры в помещении и на воздухе, спортивные праздники; развивают у детей интерес к различным видам спорта, предоставляют детям возможность кататься на коньках, лыжах, ездить на велосипеде, плавать, заниматься другими видами двигательной активности.

Формы, способы, методы и средства реализации образовательной области

"Физическое развитие" с учетом возрастных, индивидуально-психологических особенностей воспитанников, специфики их образовательных потребностей и интересов

Разнообразные организационные формы физического развития детей пятого года жизни в условиях организации совместной деятельности со взрослыми и другими детьми, самостоятельной свободной деятельности

Виды детской деятельности	Формы работы
Познавательная-исследовательская	<ul style="list-style-type: none"> • Беседы • Сбор фотографий и оформление • Дидактические игры • Настольно-печатные игры • Коллекционирование • Праздники • Отгадывание загадок • Игры – путешествия • Разгадывание кроссвордов • Мини – конкурс • Просмотр видео фильмов и диафильмов
Игровая	<ul style="list-style-type: none"> • Игра-развлечение • Праздник • Мини-конкурс
Коммуникативная /общение	<ul style="list-style-type: none"> • Коммуникативные игры • Физкультурная сказка • Обсуждение ситуации • Обсуждение поступков • Разбор понятий • Беседы – рассуждение
Изобразительная	<ul style="list-style-type: none"> • Рисование • Лепка • Аппликация • Рассматривание картин, иллюстраций

	<ul style="list-style-type: none"> • Выставки детских работ
Восприятие художественной литературы и фольклора	<ul style="list-style-type: none"> • Чтение • Слушание • Книжная выставка • Заучивание стихотворений
Самообслуживание и бытовой труд	<ul style="list-style-type: none"> • Поручение • Коллективное творческое дело • Задания
Музыкальная	<ul style="list-style-type: none"> • Танцы • Ритмические движения • Ритмика • Музыкальные занятия • Этюды: по ритмики, пластике, пантомиме, оздоровительной хореографии.

Технологии сохранения и стимулирования здоровья	Технологии обучения здоровому образу жизни
<ul style="list-style-type: none"> • Выразительное движение • Ритмопластика • Динамические паузы • Подвижные и спортивные игры • Релаксация • Различные гимнастики 	<ul style="list-style-type: none"> • Физкультурные занятия • Проблемно-игровые занятия • Коммуникативные игры • Самомассаж








МОДЕЛЬ ДВИГАТЕЛЬНОГО РЕЖИМА

№	Формы работы	Особенности организации	Особенности организации
1	Утренняя гимнастика	<ul style="list-style-type: none"> • Традиционная • Игровая (на подвижных играх) Беговая (бег в разном темпе, с разной дозировкой)	Ежедневно в зале 6 - 8 мин.
2	Физкультминутки	<ul style="list-style-type: none"> • Упражнения для развития мелкой моторики. • Обще-развивающие упражнения. • Имитирующие упражнения. • Игры • «Танцевальные минутки» Физкультминутки не нужны, если занятие проводилось в режиме двигательной активности.	3 - 5 мин.
3	Оздоровительная ходьба	<ul style="list-style-type: none"> • Оздоровительные пробежки вокруг детского сада. • Оздоровительная ходьба по территории детского сада. 	Бег
			1,0 – 1,5
4	Непосредственная образовательная деятельность	<ul style="list-style-type: none"> • Традиционные. • Тренировочные • Сюжетные. • Игровые. 	3 раза в неделю по 20 мин.

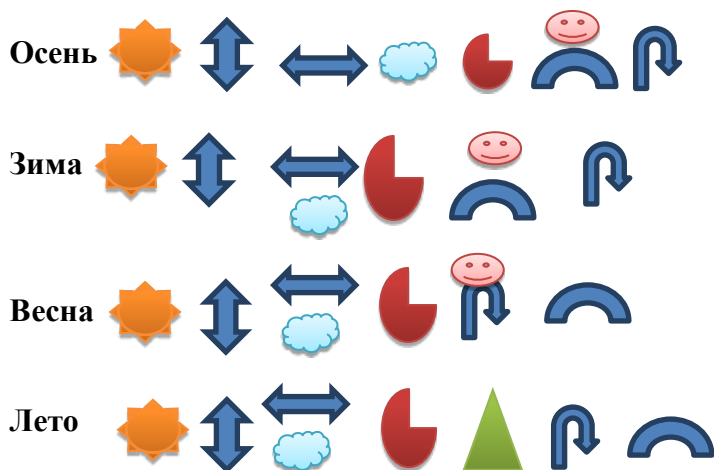
		<ul style="list-style-type: none"> • Контрольно-проверочные. 	
5	Самостоятельная двигательная деятельность	<ul style="list-style-type: none"> • Игры и упражнения с физ. оборудованием. • Упражнения на тренажерах. • Упражнение на полосе препятствий. 	Ежедневно под руководством воспитателя утром, днем на прогулке, вечером в группе, на вечерней прогулке. Характер и продолжительность зависит от индивидуальных особенностей и потребностей детей.
6	Двигательные разминки	<ul style="list-style-type: none"> • Игровые упражнения. • Подвижные игры малой подвижности. • Танцевальные движения. 	Ежедневно в группе во время перерыва между занятиями 8-10 мин.
7	Релаксация		Ежедневно после всех обучающих занятий 1-3 мин.
8	Дыхательная гимнастика		Ежедневно в конце утренней гимнастики и во время физкультурных занятий
9	Артикуляционная гимнастика		Ежедневно 2 раза в день утром и вечером
10	Гимнастика после сна	Разминка в постели, самомассаж.	8 мин.
11	Музыкально-ритмические движения	<ul style="list-style-type: none"> • Подвижные, хороводные игры под музыку. • Танцевальные движения. • Ритмика. 	Как часть музыкального занятия 8 – 10 мин.
12	Подвижные игры	<ul style="list-style-type: none"> • Спортивные упражнения. • Двигательные задания на полосе препятствий. • Игры высокой, средней и низкой интенсивности. • Народные игры. • Игры элементами спорта. • Игры на развития внимания, пространственных представлений и ориентацию. • Упражнения на нормализацию мышечного тонуса, развитие силовых качеств. 	Ежедневно во время утренней и вечерней прогулки, с учетом двигательной активности детей 7 – 8 мин. 10 мин.
13	Пальчиковые игры		Ежедневно 1 – 3 мин.
14	Занятия с тренажерами	Широко используются физические пособия	2 раза в неделю в вечернее время, под руководством взрослого 8 – 10 мин.
15	Психогимнастика	<ul style="list-style-type: none"> • Игровые упражнения. • Этюды. • Хороводы 	
16	Физкультурный	Составляется по сценарию и включает в себя:	Проводится 2 раза в месяц

	досуг	<ul style="list-style-type: none"> • Игры-соревнования. • Игры-эстафеты. • Атракционы. • Подвижные игры 		20 – 25 мин.
17	Спортивные праздники			2 раза в год (зимой и летом) на воздухе
				40 мин.
18	День здоровья	Сюжетно-тематические		1 раз в год

Перечень элементов закаливания

Форма закаливания	Условное обозначение	Закаливающее воздействие	Длительность (мин. в день)
Утренняя гимнастика (в теплую погоду- на улице)		Сочетание воздушной ванны с физическими упражнениями	5-10
Пребывание ребенка в облегченной одежде при комфортной температуре в помещении		Воздушная ванна	Индивидуально
Подвижные, спортивные игры, физические упражнения и другие виды двигательной активности (в помещении)		Сочетание воздушной ванны с физическими упражнениями; босохождение с использованием ребристой доски, массажных ковриков, каната и т.п.	до 20
Подвижные, спортивные игры, физические упражнения и другие виды двигательной активности (на улице)		Сочетание свето-воздушной ванны с физическими упражнениями	до 20
Прогулка в первой и второй половине дня		Сочетание свето-воздушной ванны с физическими упражнениями	2 раза в день
			С учетом погодных условий
Дневной сон без маек (в теплый период)		Воздушная ванна с учетом сезона года, региональных климатических особенностей и индивидуальных особенностей ребенка	В соответствии с действующим СанПин
Физические упражнения после дневного сна		Сочетание воздушной ванны с физическими упражнениями (контрастная воздушная ванна)	5-10

Система элементов закаливания



Часть, формируемая участниками образовательных отношений

Задачи воспитания и обучения

1. Способствовать освоению ребенком простейших правил народных подвижных игр.
2. Создать условия для ознакомления ребенка со спортивными упражнениями народов Среднего Урала, обогащая его двигательный опыт: ходьба на лыжах, катание на санках, скольжение по ледяным дорожкам.
3. Воспитывать потребность вступать в общение с взрослым и другими детьми при выполнении спортивных упражнений, в народных подвижных играх.
4. Создать условия для приобщения ребенка к правилам безопасного, здоровьесберегающего поведения дома, в детском саду, на улице, на водоеме, на дороге, осмотрительного отношения к потенциально опасным для человека ситуациям.
5. Создать условия для активного накопления ребенком первичных представлений о строении тела человека, его основных частях, их назначении, правилах ухода за ними, умения обращаться за помощью в ситуациях, угрожающих здоровью.
6. Поддерживать собственную созидательную активность ребенка, его способность самостоятельно решать актуальные проблемы и задачи безопасного, разумного поведения в разных ситуациях.
7. Способствовать самостоятельному переносу в игру правила здоровьесберегающего поведения.

Формы совместной образовательной деятельности с детьми:

подвижная игра;

- спортивное упражнение;
- игра-экспериментирование;
- игра-история;
- игра-путешествие;
- дидактическая игра;
- проблемные игровые ситуации связанные с безопасной жизнедеятельностью человека;
- увлекательные конкурсы;
- игровые познавательные ситуации;
- беседа;
- ситуационная задача;
- чтение народных потешек и стихотворений;
- экскурсия;
- простейшая поисковая деятельность;
- обсуждение опасных для здоровья и жизни ситуаций;

- совместная выработка правил поведения;
- простейшая проектная деятельность;
- коллекционирование, выставка полезных предметов (для здоровья);
- оформление рисунков, изготовление поделок по мотивам потешек, стихотворений;
- иллюстрирование простейших загадок (отгадок к ним);
- обсуждение с ребенком особенностей поведения в быту, в детском саду, на улице, на дороге, в транспорте;
- сюжетно-ролевая игра;
- образная игра-импровизация

Содержание
Способы закаливания, сохранения здоровья с учетом климатических особенностей Среднего Урала. Народные традиции в оздоровлении. Лесная аптека. Оздоровляющие свойства натуральных продуктов питания. Витамины, их влияние на укрепление организма. Правила выбора одежды в соответствии с конкретными погодными условиями Среднего Урала. Традиционные для Урала виды спорта, спортивные, подвижные (народные) игры. Способы обеспечения и укрепления, доступными средствами, физического здоровья в природных, климатических условиях конкретного места проживания, Среднего Урала.
Средства, педагогические методы, формы работы с детьми
Игры народов Среднего Урала: <i>Русские</i> – «Городки», «Гуси лебеди», «Жмурки», «Классы», «Краски», «Лапта», «Ляпки», «Молчанка», «Палочка-выручалочка», «Пятнашки», «У медведя во бору», «Фанты». <i>Башкирские</i> – «Липкие пеньки», «Медный пень», «Палка кидалка», «Стрелок», «Юрта». <i>Удмуртские</i> – «Водяной», «Догонялки», «Игра с платочком», «Серый зайка». <i>Марийские</i> - «Биляша», «Катание мяча». Спортивные игры: «Городки», «Катание на санках» и др. Целевые прогулки, экскурсии по городу обеспечивают необходимую двигательную активность и способствует сохранению и укреплению здоровья ребенка. Реализация программы «Здоровье», «Модель закаливающих процедур с учетом климатических условий Среднего Урала, особенностей психофизического здоровья каждого ребенка». Участие в тематических проектах, спортивных событиях. Создание тематических выставок рисунков, коллективных коллажей, аппликаций о правильном питании. Сюжетно-ролевые игры «Аптека», «Больница», «Лесная аптека» и др. Детско-взрослые проекты.

2.2. Особенности образовательной деятельности разных видов и культурных практик

Содержание рабочей программы реализуется в совместной деятельности педагогов и детей, а также через оптимальную организацию самостоятельной деятельности детей.

Под *совместной деятельностью взрослых и детей* понимается деятельность двух и более участников образовательного процесса (взрослых и воспитанников) по решению образовательных задач на одном пространстве и в одно и то же время. Она отличается наличием партнерской позиции взрослого и партнерской формой организации (сотрудничество взрослого и детей, возможность свободного размещения, перемещения и общения детей в процессе образовательной деятельности), предполагает сочетание индивидуальной, подгрупповой и групповой форм организации работы с воспитанниками.

Под *самостоятельной деятельностью детей* понимается: 1) свободная деятельность воспитанников в условиях созданной педагогами предметно-развивающей среды, обеспечивающая выбор каждым ребенком деятельности по интересам и позволяющая ему взаимодействовать со сверстниками или действовать индивидуально.

Решение образовательных задач в рамках первой модели – совместной деятельности взрослого и детей – осуществляется как в виде непрерывной образовательной деятельности (не сопряженной с одновременным выполнением педагогами функций по присмотру и уходу за детьми), так и в виде образовательной деятельности, осуществляемой в ходе режимных моментов (решение образовательных задач сопряжено с одновременным выполнением функций по присмотру и уходу за детьми – утренним приемом детей, прогулкой, подготовкой ко сну, организацией питания и др.).

В ходе организации образовательной деятельности педагог опирается на субъективный опыт ребенка, его интересы, склонности, устремления, индивидуально-значимые ценности, которые определяют своеобразие восприятия и осознания окружающего мира каждым малышом.

Ребенку предоставляется возможность максимально использовать свой собственный, уже имеющийся опыт, личностно-значимый для него, а не просто безоговорочно принимать («усваивать») все, что сообщает ему педагог. Педагог и ребенок выступают как равноправные партнеры, носители разнородного, но одинаково необходимого опыта. Основной замысел личностно-ориентированного общения состоит в том, чтобы раскрыть содержание индивидуального опыта ребенка, согласовать его с задаваемым и тем самым добиться личностного освоения нового содержания. При реализации задач образовательной деятельности профессиональная позиция педагога состоит в каждом уважительном отношении к любому высказыванию малыша по содержанию обсуждаемой темы. Обсуждение детских «версий» происходит не в жестко-оценочной ситуации, а в равноправном диалоге. Только в этом случае дети будут стремиться быть «услышанными» взрослым.

Непрерывная образовательная деятельность реализуется через организацию различных видов детской деятельности (игровой, двигательной, познавательно-исследовательской, коммуникативной, изобразительной, музыкальной, трудовой, а также чтения художественной литературы) или их интеграцию с использованием разнообразных форм и методов работы, выбор которых осуществляется педагогами самостоятельно в зависимости от контингента детей, уровня освоения Программы и решения конкретных образовательных задач.

Игровая деятельность является ведущей деятельностью ребенка дошкольного возраста. В организованной образовательной деятельности она выступает в качестве основы для интеграции всех других видов деятельности ребенка дошкольного возраста.

В младшей и средней группах детского сада игровая деятельность является основой решения всех образовательных задач. В плане (сетке) непрерывной образовательной деятельности игровая деятельность не выделяется в качестве отдельного вида деятельности, так как она является основой для организации всех других видов детской деятельности.

Игровая деятельность представлена в образовательном процессе в разнообразных формах — это дидактические и сюжетно-дидактические, развивающие, подвижные игры, игры-путешествия, игровые проблемные ситуации, игры-инсценировки, игры-этюды и пр.

Организация сюжетно-ролевых, режиссерских, театрализованных игр и игр-драматизаций осуществляется преимущественно в режимных моментах (в утренний отрезок времени и во второй половине дня).

Коммуникативная деятельность направлена на решение задач, связанных с развитием свободного общения детей и освоением всех компонентов устной речи, освоение культуры общения и этикета, воспитание толерантности, подготовки к обучению грамоте (в старшем дошкольном возрасте). В сетке непосредственно организованной образовательной деятельности она занимает отдельное место, но при этом коммуникативная деятельность включается во все виды детской деятельности, в ней находит отражение опыт, приобретаемый детьми в других видах деятельности.

Познавательно-исследовательская деятельность включает в себя широкое познание детьми объектов живой и неживой природы, предметного и социального мира (мира взрослых и детей, деятельности людей, знакомство с семьей и взаимоотношениями людей, городом,

страной и другими странами), безопасного поведения, освоение средств и способов познания (моделирования, экспериментирования), сенсорное и математическое развитие детей.

Восприятие художественной литературы и фольклора организуется как процесс слушания детьми произведений художественной и познавательной литературы, направленный на развитие читательских интересов детей, способности восприятия литературного текста и общения по поводу прочитанного. Чтение может быть организовано как непосредственно чтение (или рассказывание сказки) воспитателем вслух и как прослушивание аудиозаписи.

Конструирование и изобразительная деятельность детей представлена разными видами художественно-творческой (рисование, лепка, аппликация) деятельности. Художественно-творческая деятельность неразрывно связана со знакомством детей с изобразительным искусством, развитием способности художественного восприятия. Художественное восприятие произведений искусства существенно обогащает личный опыт дошкольников, обеспечивает интеграцию между познавательно-исследовательской, коммуникативной и продуктивной видами деятельности.

Музыкальная деятельность организуется в процессе музыкальных занятий, которые проводятся музыкальным руководителем ДОО в специально оборудованном помещении.

Двигательная деятельность организуется в процессе занятий физической культурой, требования к проведению которых согласуются с положениями действующего СанПиН.

Образовательная деятельность, осуществляемая в ходе режимных моментов, требует особых форм работы в соответствии с реализуемыми задачами воспитания, обучения и развития ребенка. В режимных процессах, в свободной детской деятельности воспитатель создает по мере необходимости дополнительно развивающие проблемно-игровые или практические ситуации, побуждающие дошкольников применить имеющийся опыт, проявить инициативу, активность для самостоятельного решения возникшей задачи.

Образовательная деятельность, осуществляемая в утренний отрезок времени, включает:

- наблюдения — в уголке природы, за деятельностью взрослых (сервировка стола к завтраку);
- индивидуальные игры и игры с небольшими подгруппами детей (дидактические, развивающие, сюжетные, музыкальные, подвижные и пр.);
- создание практических, игровых, проблемных ситуаций и ситуаций общения, сотрудничества, гуманных проявлений, заботы о малышах в детском саду, проявлений эмоциональной отзывчивости ко взрослым и сверстникам;
- трудовые поручения (сервировка столов к завтраку, уход за комнатными растениями и пр.);
- беседы и разговоры с детьми по их интересам;
- рассматривание дидактических картинок, иллюстраций, просмотр видеоматериалов разнообразного содержания;
- индивидуальную работу с детьми в соответствии с задачами разных образовательных областей;
- двигательную деятельность детей, активность которой зависит от содержания организованной образовательной деятельности в первой половине дня;
- работу по воспитанию у детей культурно-гигиенических навыков и культуры здоровья.

Образовательная деятельность, осуществляемая во время прогулки, включает:

- подвижные игры и упражнения, направленные на оптимизацию режима двигательной активности и укрепление здоровья детей;
- наблюдения за объектами и явлениями природы, направленные на установление разнообразных связей и зависимостей в природе, воспитание отношения к ней;
- экспериментирование с объектами неживой природы;
- сюжетно-ролевые и конструктивные игры (с песком, со снегом, с природным материалом);
- элементарную трудовую деятельность детей на участке детского сада;
- свободное общение воспитателя с детьми.

Особенности организации культурных практик

Во второй половине дня организуются разнообразные культурные практики, ориентированные на проявление детьми самостоятельности и творчества в разных видах деятельности. В культурных практиках воспитателем создается атмосфера свободы выбора, творческого обмена и самовыражения, сотрудничества взрослого и детей. Организация культурных практик носит преимущественно подгрупповой характер.

Совместная игра воспитателя и детей (сюжетно-ролевая, режиссерская, игра-драматизация, строительно-конструктивные игры) направлена на обогащение содержания творческих игр, освоение детьми игровых умений, необходимых для организации самостоятельной игры.

Ситуации общения и накопления положительного социально-эмоционального опыта носят проблемный характер и включают в себе жизненную проблему, близкую детям дошкольного возраста, в разрешении которой они принимают непосредственное участие. Такие ситуации могут быть реально-практического характера (оказание помощи малышам, старшим), условно-вербального характера (на основе жизненных сюжетов или сюжетов литературных произведений) и имитационно-игровыми. В ситуациях условно-вербального характера воспитатель обогащает представления детей об опыте разрешения тех или иных проблем, вызывает детей на душевный разговор, связывает содержание разговора с личным опытом детей. В реально-практических ситуациях дети приобретают опыт проявления заботливого, участливого отношения к людям, принимают участие в важных делах («Мы сажаем рассаду для цветов», «Мы украшаем детский сад к празднику» и пр.).

Ситуации могут планироваться воспитателем заранее, а могут возникать в ответ на события, которые происходят в группе, способствовать разрешению возникающих проблем.

Творческая мастерская предоставляет детям условия для использования и применения знаний и умений. Мастерские разнообразны по своей тематике, содержанию, например: занятия рукоделием, приобщение к народным промыслам («В гостях у народных мастеров»), просмотр познавательных презентаций, оформление художественной галереи, книжного уголка или библиотеки («Мастерская книгопечатания», «В гостях у сказки»), игры и коллекционирование. Начало мастерской — это обычно задание вокруг слова, мелодии, рисунка, предмета, воспоминания. Далее следует работа с самым разнообразным материалом: словом, звуком, цветом, природными материалами, схемами и моделями. И обязательно включение детей в рефлексивную деятельность: анализ своих чувств, мыслей, взглядов («Чему удивились? Что узнали? Что порадовало?» и пр.).

Результатом работы в творческой мастерской является создание книг-самоделок, детских журналов, составление маршрутов путешествия на природу, оформление коллекции, создание продуктов детского рукоделия и пр.

Музыкально-театральная и литературная гостиная (детская студия) - форма организации художественно-творческой деятельности детей, предполагающая организацию восприятия музыкальных и литературных произведений, творческую деятельность детей и свободное общение воспитателя и детей на литературном или музыкальном материале.

Сенсорный и интеллектуальный тренинг - система заданий преимущественно игрового характера, обеспечивающая становление системы сенсорных эталонов (цвета, формы, пространственных отношений и др.), способов интеллектуальной деятельности (умение сравнивать, классифицировать, составлять сериационные ряды, систематизировать по какому-либо признаку и пр.). Сюда относятся развивающие игры, логические упражнения, занимательные задачи.

Детский досуг - вид деятельности, целенаправленно организуемый взрослыми для игры, развлечения, отдыха. Как правило, в детском саду организуются досуги «Здоровья и подвижных игр», музыкальные и литературные досуги. Возможна организация досугов в соответствии с интересами и предпочтениями детей (в старшем дошкольном возрасте). В этом случае досуг организуется как кружок. Например, для занятий рукоделием, художественным трудом и пр.

Коллективная и индивидуальная трудовая деятельность носит общественно полезный характер и организуется как хозяйственно-бытовой труд и труд в природе.

2.3. Способы и направления поддержки детской инициативы

Детская инициатива проявляется в свободной самостоятельной деятельности детей по выбору и интересам. Возможность играть, рисовать, конструировать, сочинять и пр. в соответствии с собственными интересами является важнейшим источником эмоционального благополучия ребенка в детском саду. Самостоятельная деятельность детей протекает преимущественно в утренний отрезок времени и во второй половине дня.

Все виды деятельности ребенка в детском саду могут осуществляться в форме самостоятельной инициативной деятельности:

- самостоятельные сюжетно-ролевые, режиссерские и театрализованные игры;
- развивающие и логические игры;
- музыкальные игры и импровизации;
- речевые игры, игры с буквами, звуками и слогами;
- самостоятельная деятельность в книжном уголке;
- самостоятельная изобразительная и конструктивная деятельность по выбору детей;
- самостоятельные опыты и эксперименты и др.

В развитии детской инициативы и самостоятельности воспитателю важно соблюдать ряд общих требований:

- развивать активный интерес детей к окружающему миру, стремление к получению новых знаний и умений;
- создавать разнообразные условия и ситуации, побуждающие детей к активному применению знаний, умений, способов деятельности в личном опыте;
- постоянно расширять область задач, которые дети решают самостоятельно;
- постепенно выдвигать перед детьми более сложные задачи, требующие сообразительности, творчества, поиска новых подходов, поощрять детскую инициативу;
- тренировать волю детей, поддерживать желание преодолевать трудности, доводить начатое дело до конца;
- ориентировать дошкольников на получение хорошего результата;
- своевременно обратить свое внимание на детей, постоянно проявляющих небрежность, торопливость, равнодушные к результату, склонных не завершать работу;
- дозировать помощь детям. Если ситуация подобна той, в которой ребенок действовал раньше, но его сдерживает новизна обстановки, достаточно просто намекнуть, посоветовать вспомнить, как он действовал в аналогичном случае;
- поддерживать у детей чувство гордости и радости от успешных самостоятельных действий, подчеркивать рост возможностей и достижений каждого ребенка, побуждать к проявлению инициативы и творчества.

Способы поддержки и развития детской инициативы

- способствовать стремлению детей делать собственные умозаключения, относиться к таким попыткам внимательно, с уважением;
- обеспечивать для детей возможности осуществления их желания переодеваться и наряжаться, примеривать на себя разные роли. Иметь в группе набор атрибутов и элементов костюмов для переодевания, а также технические средства, обеспечивающие стремление детей петь и двигаться под музыку;
- создавать условия, обеспечивающие детям возможность строить дом, укрытия для сюжетных игр;
- при необходимости осуждать негативный поступок, действие ребенка, но не допускать критики его личности, его качеств. Негативные оценки давать только поступкам ребенка и только с глазу на глаз, а не перед всей группой;

- не допускать диктата, навязывания в выборе детьми сюжета игры;
- обязательно участвовать в играх детей по их приглашению (или при их добровольном согласии) в качестве партнёра, равноправного участника, но не руководителя игры;
- привлекать детей к украшению группы к праздникам, обсуждая разные возможности и предложения;
- побуждать детей формировать и выражать собственную эстетическую оценку воспринимаемого, не навязывая им мнения взрослых;
- привлекать детей к планированию жизни группы на день;
- читать и рассказывать детям по их просьбе, включать музыку.

2.4. Описание образовательной деятельности по профессиональной коррекции и нарушений развития детей

Описание системы комплексного психолого-медико-педагогического сопровождения детей

Профилактика и коррекция нарушений опорно-двигательного аппарата

В процессе организации работы профилактической и коррекционной направленности в условиях МАДОУ особое внимание уделяется профилактике и коррекции нарушений со стороны опорно-двигательного аппарата (дефектов осанки, плоскостопия), поскольку среди функциональных отклонений они имеют наибольший удельный вес. По данным у 49% детей МАДОУ обнаружены нарушения опорно-двигательного аппарата, в том числе нарушения осанки и в большей степени плоскостопия. В связи с этим возрастает значение организации работы профилактической и коррекционной направленности непосредственно в условиях дошкольного образовательного учреждения, где ребенок находится практически ежедневно и где, следовательно, имеется возможность обеспечить своевременность и регулярность воздействий, существует необходимость увеличения количества мероприятий по профилактике деформации стопы и нарушения осанки, так как физические упражнения, подобранные в соответствии с особенностями заболевания оказывают многогранное физиологическое воздействие.

При плоскостопии нарушается опорная функция нижних конечностей, ухудшается их кровоснабжение, отчего появляются боли, а иногда и судороги в ногах. Стопа становится потливой, холодной. Уплотнение стопы влияет на положение таза и позвоночника, что ведет к нарушению осанки. Дети, страдающие плоскостопием, при ходьбе широко размахивают руками, сильно топают, подгибают ноги в коленях и тазобедренном суставе; походка их напряженная, неуклюжая.

В дошкольном возрасте стопа находится в стадии интенсивного развития, ее формирование еще не завершено, поэтому любые неблагоприятные внешние воздействия могут приводить к возникновению тех или иных функциональных отклонений. Вместе с тем в этом возрастном периоде организм отличается большой пластичностью, поэтому можно приостановить развитие плоскостопия или исправить его путем укрепления мышц и связок стопы.

Нарушения осанки - это нарушение развития костно-мышечного аппарата. На фоне этого дефекта могут развиваться такие заболевания как сколиоз, кифоз, деформации скелета неблагоприятно сказываются на развитии внутренних органов, приводят к различным расстройствам их деятельности. Формирование осанки процесс длительный и завершающийся только к 20 годам, в связи с этим особое значение приобретают методы профилактики и лечения, дающие стойкий результат и не имеющие негативных побочных эффектов.

В качестве основных *задач коррекционной работы* выдвигаются :

- содействие правильному и своевременному формированию физиологических изгибов позвоночника и свода стопы;

- оказание общеукрепляющего воздействия на организм ребенка;
- укрепление связочно- суставного аппарата, мышц спины и брюшного пресса;
- обучение детей правильной постановке стоп при ходьбе;
- воспитание и закрепление навыка правильной осанки и стереотипа правильной походки;
- обеспечение нормального уровня физической подготовленности в соответствии с индивидуальными возможностями и состоянием здоровья ребёнка;
- создание условий для реализации потребности в двигательной активности в повседневной жизни ребёнка.

В дошкольном учреждении используются следующие *формы оздоровительно-развивающей работы с детьми*:

- физкультурные занятия с использованием упражнений на профилактику плоскостопия и нарушений осанки;
- утренняя гимнастика с элементами оздоровительных игр;
- утренняя гимнастика для профилактики плоскостопия и нарушений осанки;
- гимнастика после дневного сна;
- дыхательная гимнастика;
- игровая ритмика (ритмику используют как эффективное средство, задача которого состоит в том, чтобы с помощью физических упражнений под музыку стимулировать выполнение коррекционных задач, так как именно музыка является катализатором всех двигательных актов);
- профилактическая гимнастика;
- физкультминутки с коррекционной направленностью;
- двигательные паузы;
- ортопедические минутки.

Успешная профилактика и коррекция плоскостопия возможны на основе комплексного использования всех средств физического воспитания и гигиенических факторов (гигиена обуви и правильный её подбор в соответствии с назначением), природно-оздоровительных факторов и физических упражнений (специальные комплексы упражнений, направленные на укрепление мышц стопы и голени и формирование сводов стопы).

Профилактика и коррекция плоскостопия средствами физического воспитания

Средства физического воспитания	Характер использования
Гигиенические факторы	Гигиена обуви и правильный ее подбор в соответствии с назначением. Гигиеническое обмывание ног прохладной водой перед сном, после хождения босиком и т.п.
Природно-оздоровительные факторы	Хождение босиком по естественным грунтовым дорожкам (траве, песку, гальке и др.), оборудованным на групповых участках в теплое время года, по искусственным грунтовым дорожкам (ящики с промытой речной галькой) в холодное время года.
Физические упражнения	Специальные комплексы упражнений, направленные на укрепление мышц стопы и голени и формирование сводов стопы.

Работа по профилактике плоскостопия у детей в условиях ДОУ должна осуществляться систематически. Она включает создание полноценной развивающей физкультурно-оздоровительной среды, обеспечение рекомендуемого двигательного режима, соблюдение гигиенических условий, а также правильную организацию физического воспитания и валеологического образования.

В условиях ДОУ профилактика плоскостопия у детей дошкольного возраста должна быть направлена на укрепление и поддержку связочного аппарата, тогда нагрузка будет распределяться равномерно, исключая деформацию ступней ног детей.

Физические упражнения являются лучшим средством при профилактике плоскостопия, изменений осанки. Систематические физические упражнения содействуют развитию двигательного аппарата детей, повышают возбудимость мышц, темп, силу и координацию движений, мышечный тонус, общую выносливость, способствуют формированию правильной осанки.

При проведении занятий физической культурой физические упражнения подбираются, учитывая необходимость профилактики плоскостопия и нарушений осанки. Упражнения (бег, приседания, прыжки, ходьба по разным сторонам стопы) помогают укрепить двигательную систему ребенка. Физические упражнения используются при всех видах нарушений осанки, плоскостопия и вызывают улучшение кровообращения и дыхания, трофические процессы. Общеразвивающие упражнения выполняются из различных исходных положений, используются для развития всех мышечных групп, регулируя общую нагрузку занятия. Они могут выполняться с предметами и без них, а также с использованием тренажеров.

В занятия по физической культуре вводятся задания, направленные на обучение правильной постановке стоп при ходьбе, повышение тонуса коротких мышц стопы, укрепление связочно-суставного аппарата и увеличение подвижности в суставах стоп, улучшение кровообращения стоп и координации движений.

Комплексы специальных упражнений, направленных на укрепление мышц стопы и голени и формирование сводов стоп могут применяться в различных частях занятия по физической культуре, а также в других формах работы по физическому воспитанию – в процессе утренней зарядки, гимнастики после дневного сна, в качестве домашних заданий. Наибольший эффект достигается, когда упражнения выполняются босиком.

Дозировка упражнений зависит от возраста и уровня подготовленности детей и может составлять от 4-5 раз на этапе разучивания упражнений до 10-12 раз на этапе закрепления и совершенствования комплекса. С целью создания положительного эмоционального фона выполняются упражнения под музыку. Кроме того, используются наглядные пособия (различные картинки, рисунки), а также загадки, песни, стихотворения, соответствующие сюжету комплекса. Все это способствует повышению интереса и активности детей и, следовательно, более качественному выполнению упражнений.

Занятие содержит не только физические упражнения, но и элементы релаксации, дыхательной гимнастики, точечного массажа и т.д.

Характерной особенностью проведения всех занятий по физической культуре является исключение возможности переутомления детей, их переутомления или нарушения деятельности физиологических процессов и структур организма.

Для предупреждения плоскостопия рекомендуются умеренные упражнения для мышц, ног и стоп, ежедневные прохладные ножные ванны, хождение босиком. Особенно рекомендуется хождение босиком летом по рыхлой, неровной поверхности, так как при этом ребенок непроизвольно переносит тяжесть тела на наружный край стопы и поджимает пальцы, что способствует укреплению свода стопы.

При плоскостопии необходимо укреплять мышцы ног, особенно сгибатели стопы и пальцев, поворачивающие стопу подошвой внутрь. Все эти упражнения достаточно просты и доступны детям:

- комплексы упражнений для профилактики плоскостопия на коврике, в положении стоя, сидя, при ходьбе, на гимнастической стенке, на скамейке;
- комплексы упражнений для профилактики плоскостопия с предметами (мячом, кеглями, гимнастической палкой, скакалкой);
- ходьба попеременно на носках, на пятках, на внутренней и внешней стороне стопы, с поджатыми внутрь пальчиками;
- переключивание мелких предметов пальцами ног;
- занятия на шведской стенке босиком;
- упражнения для формирования правильного навыка ходьбы;

- упражнения в ходьбе и беге в игровой форме (ходить на носках с движением рук, как птицы летают, ходить на наружных краях стоп, как мишка косолапый);
- упражнения для ног с массажным колючим мячиком;
- хождение по естественным грунтовым дорожкам;
- общеразвивающие упражнения;
- игровые упражнения для ног;
- упражнения на расслабление;
- массаж рефлекторных зон стопы с использованием мелких предметов (камушков, деревянных палочек, шариков) массажных мячей, массажных роликов;
- ходьба по массажным дорожкам, коврикам с рельефными поверхностями;
- дыхательные упражнения;
- подвижные игры (выполняются без обуви). Игры не только развлекают ребенка, придают занятиям более живой и веселый характер, но и способствуют оздоровлению организма, укрепляя опорно-двигательный аппарат. Кроме того, в них развиваются навыки совместной деятельности.

Нарушения осанки напрямую связаны с образовательным процессом. При проведении воспитательно-образовательного процесса напряжение мышц генерируется, у ребёнка наблюдается моторно-закрепощённая статическая поза и поэтому необходимо чаще снимать у детей напряжение, расслабляться. Хорошим средством для снятия напряжения и расслабления являются музыкально-ритмические оздоровительные игры, оздоровительные игры с традиционным и нестандартным физкультурным оборудованием, массажи различного вида, игровая гимнастика, игровые упражнения для профилактики нарушения осанки и плоскостопия.

Обязательное требование соблюдение двигательного режима в группе, соответствие мебели росту ребенка, контроль за сохранением правильной позы ребенка во время занятий и самостоятельной деятельности.

Большое значение для формирования правильной осанки имеет развитие у детей координации (согласованности) движений что наилучшим образом осуществляется во время подвижных игр. Для выработки правильной осанки важно использовать игры, в которых требуется выпрямление туловища, сведение лопаток, расширение грудной клетки.

Для формирования правильной осанки проводятся:

- игровые упражнения, имитационные, подражательные движения "Вырасту большой", "Деревья качаются", "Растягиваю пружины", "Лыжник", "Зайчик", "Конькобежец", "Кошка" и другие;
- подвижные игры ("Ходим в шляпах", "Веселая ходьба", "Букет", "Черепашка", "Поезд", "Послушный мяч" и др.);
- общеразвивающие упражнения;
- дыхательные упражнения;
- релаксационные упражнения как часть физкультурного, музыкального занятий, утренней гимнастики, гимнастики после сна, в образовательной деятельности с длительной статической нагрузкой;
- упражнения на сохранение равновесия на уменьшенной площади опоры (ходьба по черепашке, влезание в обруч, ходьба на носках с движением рук);
- упражнения для укрепления мышц плечевого пояса, мышц спины, туловища;
- упражнения для мышц брюшного пресса без предметов и с предметами (мячом, гимнастической палкой);
- упражнения на самовытяжение;
- ходьба с мешочком на голове;
- упражнения на четвереньках ("кошка", "скольжение", "скорпион");
- упражнения в положении лежа ("велосипедист", "лягушонок", "лодочка", "рыбка"
- упражнения на закрепление навыков правильной осанки, сохранение правильного положения ребенка при ходьбе, беге;

- упражнения в потягивании (поднимание обруча, прогибание спины, поднимание палки);
- упражнения в сведении лопаток (растягивание пружины, сгибание рук к плечам, отведение палки, обруча за спину, отведение рук назад, хлопки за спиной);

В сохранении и укреплении здоровья подрастающего поколения особое место отводится валеологическому образованию человека. Одна из его задач - формирование необходимых знаний, умений и навыков по использованию средств физического воспитания, и в частности гигиенических факторов, естественных сил природы, физических упражнений в целях профилактики различных заболеваний и функциональных отклонений. В связи с этим в процессе занятий по валеологии уделяется внимание изучению тем «Строение и функции стопы. Профилактика плоскостопия», «Функция позвоночника и профилактика нарушений осанки».

Одним из важнейших направлений развития и оздоровления детей с нарушениями осанки и плоскостопием является грамотная высокоэффективная организация здоровьесберегающей двигательной среды. Для реализации системы оздоровления дошкольников сформирована модель предметно-развивающей двигательной среды.

Создание полноценной развивающей физкультурно-оздоровительной среды предусматривает наличие оборудования и инвентаря, способствующих укреплению мышц стопы и голени и оказывающих положительное влияние на формирование сводов стопы (ребристые и наклонные доски, скошенные поверхности, гимнастическая стенка, веревочные лестницы, обручи, мячи, скакалки, массажные коврики, гимнастические палки, гимнастические маты, специальные тренажеры). Кроме того, в теплое время года обеспечивается возможность систематического использования природно-оздоровительных факторов, оборудуются на групповых участках природные дорожки "здоровья" (камешки, галька, палочки, песок)

Имеются наборы мягких модульных элементов для создания игрового пространства и развития физических качеств детей. Модульное оборудование применяется в целях коррекции физического развития детей с ортопедической патологией на физкультурных занятиях и в свободной деятельности детей. Спортивный зал оборудован спортивными пособиями и оборудованием: шведская стенка, балансиры, фитбол-мячи, мячи с утяжелением, гантели, дуги для подлезания, скамейки для ходьбы, обручи, мячи, палки, ленточки, косички, пособия для коррекции плоскостопия, массажные мячи и ролики, массажные дорожки

Центры здоровья в группах пополнены нетрадиционным физкультурным оборудованием: массажные коврики; корригирующие дорожки различной формы, длины и конфигурации для проведения работы по профилактике плоскостопия; массажёры для улучшения кровообращения; массажные мячи и ролики; изготовлены игры для проведения дыхательной гимнастики; массажные мячи различного размера; эспандеры и массажёры для стоп и верхнего плечевого пояса; мелкие предметы для проведения упражнений для коррекции плоскостопия, ростомеры в группах – для формирования правильной осанки, развития мышечного чувства, сохранения правильного положения тела.

Это разнообразное оборудование используется воспитателями в течение всего дня при проведении индивидуальных занятий, в двигательных паузах, ортопедических минутках, в оздоровительной гимнастике после сна, в самостоятельной деятельности детей, а также при проведении праздников и оздоровительных досугов.

Методическое обеспечение коррекционной работы:

1. Берсенева З.И. Здоровый малыш. Программа оздоровления детей в ДОУ.
2. Каштанова Г.В. Лечебная физкультура и массаж. Методики оздоровления детей дошкольного возраста.
3. Пензулаева Л.И. Оздоровительная гимнастика для детей дошкольного возраста (3-7 лет).
4. Спортивная медицина и лечебная физическая культура

2.5. Особенности взаимодействия педагогического коллектива с семьями воспитанников

В современных условиях дошкольное образовательное учреждение является единственным общественным институтом, регулярно и неформально взаимодействующим с семьей, то есть имеющим возможность оказывать на неё определенное влияние.

В основу совместной деятельности семьи и дошкольного учреждения заложены следующие принципы:

- единый подход к процессу воспитания ребёнка;
- открытость дошкольного учреждения для родителей;
- взаимное доверие во взаимоотношениях педагогов и родителей;
- уважение и доброжелательность друг к другу;
- дифференцированный подход к каждой семье;
- равно ответственность родителей и педагогов.

Задачи:

- 1) формирование психолого - педагогических знаний родителей;
- 2) приобщение родителей к участию в жизни МБДОУ;
- 3) оказание помощи семьям воспитанников в развитии, воспитании и обучении детей;
- 4) изучение и пропаганда лучшего семейного опыта.

Система взаимодействия с родителями включает:

- ознакомление родителей с результатами работы МБДОУ на родительских собраниях, анализом участия родительской общественности в жизни группы;
- ознакомление родителей с содержанием работы МБДОУ, направленной на физическое, психическое и социальное развитие ребенка;
- участие в составлении планов: спортивных и культурно-массовых мероприятий, работы родительского комитета
- целенаправленную работу, пропагандирующую общественное дошкольное воспитание в его разных формах;
- обучение конкретным приемам и методам воспитания и развития ребенка в разных видах детской деятельности на семинарах-практикумах, консультациях и открытых занятиях

<i>Реальное участие родителей в жизни МБДОУ</i>	<i>Формы участия</i>	<i>Периодичность сотрудничества</i>
В проведении мониторинговых исследований	- Анкетирование - Социологический опрос - интервьюирование - «Родительская почта»	3-4 раза в год По мере необходимости 1 раз в квартал
В создании условий	- Участие в субботниках по благоустройству территории; - помощь в создании предметно-развивающей среды; - оказание помощи в ремонтных работах;	2 раза в год Постоянно ежегодно
В управлении ДОУ	- участие в работе родительского комитета, Совета учреждения; педагогических советах.	По плану
В просветительской деятельности, направленной на повышение педагогической культуры, расширение	-наглядная информация (стенды, папки-передвижки, семейные и групповые фотоальбомы, фоторепортажи «Из жизни группы», «Копилка добрых дел»,	1 раз в квартал Обновление постоянно

информационного поля родителей	«Мы благодарим»; -памятки; -консультации, семинары; - распространение опыта семейного воспитания; -родительские собрания.	1 раз в месяц По годовому плану 1 раз в квартал 1 раз в квартал
В воспитательно-образовательном процессе ДОУ, направленном на установление сотрудничества и партнерских отношений с целью вовлечения родителей в единое образовательное пространство	-Дни открытых дверей; - Дни здоровья; - Недели творчества; - Совместные праздники, развлечения; -Встречи с интересными людьми; -семейные гостиные; - Участие в творческих выставках, смотрах-конкурсах; - Мероприятия с родителями в рамках проектной деятельности;	2 раза в год 1 раз в год По плану По плану По плану 1 раз в квартал Постоянно по годовому плану По плану

Формы работы с родителями по образовательным областям

Образовательная область	Формы взаимодействия с семьями воспитанников
Социально-коммуникативное развитие	<ol style="list-style-type: none"> 1. Привлечение родителей к участию в детском празднике (разработка идей, подготовка атрибутов, ролевое участие). 2. Анкетирование, тестирование родителей, выпуск газеты, подбор специальной литературы с целью обеспечения обратной связи с семьёй. 3. Привлечение родителей к совместным мероприятиям по благоустройству и созданию условий в группе и на участке. 4. Организация совместных с родителями прогулок и экскурсий по городу и его окрестностям, создание тематических альбомов. 5. Изучение и анализ детско-родительских отношений с целью оказания помощи детям. 6. Разработка индивидуальных программ взаимодействия с родителями по созданию предметной среды для развития ребёнка. 7. Беседы с детьми с целью формирования уверенности в том, что их любят и о них заботятся в семье. 8. Консультативные часы для родителей по вопросам предупреждения использования методов, унижающих достоинство ребёнка. 9. Создание фотовыставок, фотоальбомов «Я и моя семья», «Моя родословная», «Мои любимые дела», «Моё настроение». 10. Аудио- и видеозаписи высказываний детей по отдельным проблемам с дальнейшим прослушиванием и обсуждением проблемы с родителями (За что любишь свой дом? Кто в твоём доме самый главный? Кто самый добрый? За что ты себя любишь? и др.).
Физическое развитие	<ol style="list-style-type: none"> 1. Изучение состояния здоровья детей совместно со специалистами детской поликлиники, медицинским персоналом ДОУ и родителями. Ознакомление родителей с результатами. 2. Создание условий для укрепления здоровья и снижения заболеваемости детей в ДОУ и семье: <ul style="list-style-type: none"> ➤ Зоны физической активности, ➤ Закаливающие процедуры, ➤ Оздоровительные мероприятия и т.п.

	<ol style="list-style-type: none"> 3. Организация целенаправленной работы по пропаганде здорового образа жизни среди родителей. 4. Ознакомление родителей с содержанием и формами физкультурно-оздоровительной работы в ДОУ. 5. Тренинг для родителей по использованию приёмов и методов оздоровления (дыхательная и артикуляционная гимнастика, физические упражнения и т.д.) с целью профилактики заболевания детей. 6. Согласование с родителями индивидуальных программ оздоровления, профилактических мероприятий, организованных в ДОУ. 7. Использование современных методов для привлечения внимания родителей к физкультурно-оздоровительной сфере: организация конкурсов, викторин, проектов, развлечений и т.п. 8. Консультативная, санитарно-просветительская и медико-педагогическая помощь семьям с учётом преобладающих запросов родителей на основе связи ДОУ с медицинскими учреждениями. 9. Проведение дней открытых дверей, вечеров вопросов и ответов, совместных развлечений с целью знакомства родителей с формами физкультурно-оздоровительной работы в ДОУ. 10. Определение и использование здоровьесберегающих технологий. 11. Правовое просвещение родителей на основе изучения социокультурного состояния родителей с целью повышения эффективности взаимодействия семьи и ДОУ, способствующего укреплению семьи, становлению гражданственности воспитанников, повышению имиджа ДОУ и уважению педагогов.
<p>Речевое развитие</p>	<ol style="list-style-type: none"> 1. Информирование родителей о содержании деятельности ДОУ по развитию речи, их достижениях и интересах: <ul style="list-style-type: none"> ➤ Чему мы научимся (Чему научились), ➤ Наши достижения, ➤ Речевые мини-центры для взаимодействия родителей с детьми в условиях ДОУ, ➤ Аудиозаписи детской речи (описательные, творческие рассказы, интересные высказывания и т.п.) 2. Открытые мероприятия с детьми для родителей. 3. Посещение культурных учреждений при участии родителей (театр, библиотека, выставочный зал и др.) с целью расширения представлений об окружающем мире и обогащение словаря детей, формирования адекватных форм поведения в общественных местах, воспитания положительных эмоций и эстетических чувств. 4. Организация партнёрской деятельности детей и взрослых по выпуску семейных газет и журналов с целью обогащения коммуникативного опыта дошкольников; создания продуктов творческой художественно-речевой деятельности (тематические альбомы с рассказами и т.п.) с целью развития речевых способностей и воображения. 5. Совместные досуги, праздники, литературные вечера на основе взаимодействия родителей и детей («В королевстве правильной речи», «Страна вежливых слов», «Путешествие в сказку») 6. Совместные наблюдения явлений природы, общественной жизни с оформлением плакатов, которые становятся достоянием группы.

	<p>Помощь родителей ребёнку в подготовке рассказа по наглядным материалам.</p> <p>7. Создание в группе тематических выставок при участии родителей: «Маленький художник», «История вещей наших родителей», «Родной край – мой город», «Любимый город», «Что я знаю о профессиях», «Животные и их детеныши» и др. целью расширения кругозора и обогащению словаря дошкольников.</p> <p>8. Совместная работа родителей, ребёнка и педагога по созданию альбома «Мои интересы и достижения» и др.; по подготовке тематических бесед «Мои любимые игрушки», «Игры детства моих родителей», «На пороге Новый год» и т.п.</p> <p>9. Создание тематических выставок детских книг при участии семьи.</p> <p>10. Тематические литературные и познавательные праздники «Речер сказок», «Любимые стихи детства» с участием родителей.</p> <p>11. Совместное формирование библиотеки для детей (познавательно-художественная литература, энциклопедии).</p>
<p>Познавательно-речевое развитие</p>	<p>1. Совместные досуги и мероприятия на основе партнёрской деятельности родителей и педагогов.</p> <p>2. Ознакомление родителей с деятельностью детей (видеозапись). Использование видеоматериалов с целью проведения индивидуальных консультаций с родителями, где анализируется интеллектуальная активность ребёнка, его работоспособность, развитие речи, умение общаться со сверстниками. Выявление причин негативных тенденций и совместный с родителями поиск путей их преодоления.</p> <p>3. Открытые мероприятия с детьми для родителей.</p> <p>4. Посещение культурных учреждений при участии родителей (театр, библиотека, выставочный зал и др.) с целью расширения представлений об окружающем мире, формирования адекватных форм поведения в общественных местах, воспитания положительных эмоций и эстетических чувств.</p> <p>5. Совместные досуги, праздники, музыкальные и литературные вечера на основе взаимодействия родителей и детей.</p> <p>6. Совместные наблюдения явлений природы, общественной жизни с оформлением плакатов, которые становятся достоянием группы. Помощь родителей ребёнку в подготовке рассказа или наглядных материалов (изобразительная деятельность, подбор иллюстраций и др.).</p> <p>7. Совместная работа родителей с ребёнком над созданием семейных альбомов «Моя семья», «Семья и спорт», «Я живу в городе Екатеринбурге», «Как мы отдыхаем» и др.</p> <p>8. Совместная работа родителей, ребёнка и педагога по созданию альбома «Мои интересы и достижения» и др.; по подготовке тематических бесед «Мои любимые игрушки», «Игры детства моих родителей», «На пороге Новый год» и т.п.</p> <p>9. Проведение встреч с родителями с целью знакомства с профессиями, формирования уважительного отношения к людям труда.</p> <p>10. Организация совместных выставок «Наши увлечения» с целью формирования у детей умения самостоятельно занять себя и содержательно организовать досуг.</p> <p>11. Создание в группе «коллекций» - наборы открыток, календарей, минералов и др. предметов для познавательно-творческой работы.</p> <p>12. Совместное создание тематических альбомов экологической</p>

	<p>направленности «Птицы», «Животные», «Рыбы», «Насекомые», «Фрукты, овощи, ягоды» и т.д.</p> <p>13. Воскресные экскурсии ребёнка с родителями по району проживания, городу с целью знакомства. Совместный поиск исторических сведений о нём.</p> <p>14. Совместный поиск ответов на обозначенные педагогом познавательные проблемы в энциклопедиях, книгах, журналах и других источниках.</p> <p>15. Игротека в детском саду с приглашением родителей и других членов семьи.</p> <p>16. Совместные выставки игр-самоделок с целью демонстрации вариативного использования бросового материала в познавательно-трудовой деятельности и детских играх.</p>
<p>Художественно-эстетическое развитие</p>	<p>-</p> <ol style="list-style-type: none"> 1. Совместная организация выставок произведений искусства (декоративно-прикладного) с целью обогащения художественно-эстетических представлений детей. 2. Организация и проведение конкурсов и выставок детского творчества. 3. Анкетирование родителей с целью изучения их представлений об эстетическом воспитании детей. 4. Организация тематических консультаций, папок-передвижек, раскладушек по разным направлениям художественно-эстетического воспитания ребёнка («Как познакомить детей с произведениями художественной литературы» «Как создать дома условия для развития художественных особенностей детей», «Развитие личности дошкольника средствами искусства» и др.). 5. Организация мероприятий, направленных на распространение семейного опыта художественно-эстетического воспитания ребёнка («Круглый стол», средства массовой информации, альбомы семейного воспитания и др.). 6. Участие родителей и детей в театрализованной деятельности совместно: постановка спектаклей, создание условий, организация декораций и костюмов. 7. Организация совместной деятельности детей и взрослых по выпуску семейных газет с целью обогащения коммуникативного опыта дошкольника. 8. Проведение праздников, досугов, литературных и музыкальных вечеров с привлечением родителей. 9. Приобщение к театрализованному и музыкальному искусству через аудио и видео материалы. Регулирование тематического подбора для детского восприятия. 10. Создание игротеки по Художественно-эстетическому развитию детей. 11. Организация выставок детских работ и совместных тематических выставок детей и родителей. 12. Организация совместных посиделок. 13. Совместное издание литературно-художественного журнала (рисунки, сказки, комиксы, придуманных детьми и их родителями). 14. «Поэтическая гостиная». Чтение стихов детьми и родителями.

Степень эффективности сотрудничества обусловлена:

- положительной установкой взаимодействующих сторон на совместную работу, осознанием ее целей и личностной заинтересованностью;
- совместным планированием, организацией и оценкой результатов образовательного процесса; свободой выбора участников деятельности.

Укрепление и развитие тесной связи и взаимодействия различных социальных институтов (детский сад, семья, общественность) обеспечивает благоприятные условия жизни и воспитания обучения ребенка, развития его личности.

Наиболее полезный и эффективный стиль воспитания в обобщенной форме может быть сформулирован как сочетание тёплого эмоционального отношения к детям (моральная поддержка, преобладание поощрительных воздействий над запретами и наказаниями) с четко определёнными правилами поведения, в пределах которых предоставляется достаточный контроль для личной инициативы.

В основе взаимодействия детского сада и семьи лежит сотрудничество, т.е. совместное определение целей деятельности, совместное планирование предстоящей работы, совместное распределение сил, средств, предмета деятельности во времени в соответствии с возможностями каждого участника, совместный контроль и оценка результатов работы, а затем и прогнозирование новых целей, задач и результатов.

Сотрудничество предполагает не только взаимные действия, но и взаимопонимание, взаимопознание, взаимовлияние. Мы понимаем, что чем лучше знают и понимают партнеры друг друга, тем больше у них возможностей для формирования положительных личностных и деловых отношений, для того чтобы прийти к согласию, договориться о совместных действиях.

Инициаторами установления сотрудничества являются педагоги, поскольку они профессионально подготовлены к образовательной работе, а, следовательно, понимают, что ее успешность зависит от согласованности и преемственности в воспитании и обучении детей.

Педагог сознает, что такое сотрудничество в интересах ребенка и что в этом необходимо убедить родителей.

Инициатива в установлении взаимодействия с семьей и квалифицированная реализация задач этого взаимодействия определяют нацеленную роль в семейном воспитании.

Важнейшим способом реализации сотрудничества педагогов и родителей является организация нашей совместной деятельности, в которой родители - не пассивные наблюдатели, а активные участники образовательного процесса, т.е. включение родителей в деятельность детского сада.

Под включением родителей в деятельность по реализации целей и задач основной общеобразовательной программы дошкольного образования понимается их участие в:

- стратегическом, тактическом, оперативном планировании на всех уровнях: организационных, форм обучения, развития детей в совместной и самостоятельной деятельности;
- разработке, согласовании программ (образовательной, рабочей, программы развития), планов совместной работы; организации образовательного процесса;
- создании творческих групп, которые активно делятся собственным опытом, собственными достижениями;
- организации современной развивающей среды в группах и на территории дошкольного учреждения;
- привлечении родителей к оценке и контролю (общественная экспертиза) за качеством образовательного процесса.

Признаками сотрудничества с семьей по реализации основной общеобразовательной программы дошкольного образования являются:

- осознание цели деятельности каждым участником образовательного процесса;
- личный контакт между участниками процесса с обменом информацией, взаимной помощью, самоконтролем;
- положительные межличностные отношения;

- включение родителей и педагогов в общественные формы обсуждения и решения проблем в организации образовательного процесса, в том числе через сайт ДОУ.

Подходы к взаимодействию с родителями по реализации основной общеобразовательной программы дошкольного образования:

- Родители рассматриваются, как важный фактор в улучшении перспектив развития детей.

- Родители не только не мешают и не препятствуют работе педагогов, а наоборот, могут способствовать быстрым успехам, могут овладеть новыми навыками, руководствуясь сильным желанием помочь своим детям.

- Родители имеют право на информированность и обращение к педагогам детского сада за советами с тем, чтобы эффективнее влиять на развитие своих детей.

- Родители при соответствующих условиях могут быть субъектами организации, планирования и развития образовательной системы ДОУ.

Показатели степени включения родителей в деятельность по реализации основной общеобразовательной программы дошкольного образования

1. Сформированность представлений родителей о сфере педагогической деятельности, т.е. наличие представлений:

- о нормативно-правовой базе системы дошкольного образования;
- о возрастных и психологических особенностях развития ребенка дошкольного возраста;
- о педагогической деятельности в целом;
- о специфике работы с детьми дошкольного возраста;
- об адекватных средствах и условиях развития ребенка;
- об особенностях образовательного процесса в детском саду;
- о предполагаемых и реальных результатах развития детей дошкольного возраста.

2. Владение необходимыми знаниями, практическими умениями и навыками воспитания и обучения детей дошкольного возраста.

3. Степень проявления интереса к активному включению в планирование, организацию и оценку результатов образовательного процесса.

4. Удовлетворенность образовательными услугами.

Раздел III Организационный раздел рабочей программы

3.1. Материально-техническое обеспечение программы

Столы - 10 шт.

Шкафы с методическими пособиями – 1 шт.

Магнитофон – 1 шт.

Клей – 19 шт.

Розетки – 19 шт.

Салфетки – 19 шт.

Клеенка - 19 шт.

Стаканчики для краски - 19 шт.

Кисть (№ 3, № 5) – по 19 шт.

Карандаши – 19 шт.

Акварель – 19 шт.

Гуашь – 19 шт.

Пастель – 19 шт.

Восковые мелки – 19 шт.

Пластилин – 19 шт.

Альбомы – 19 шт.

Бумага цветная – 19 шт.

Картон белый, картон цветной, бумага для самостоятельной деятельности.

Стул – 20 шт.
 Мягкая мебель
 Стеллажи
 Полки
 Стенды
 Шкафчики для одежды

3.2. Обеспеченность методическими материалами и средствами обучения и воспитания

Для групп детей дошкольного возраста	
Обязательная часть	
Образовательная программа дошкольного образования "Успех" /Под ред. Н. В. Фефиной/	
Методические пособия: - Кузнецова Н.М. Психолого-педагогические основы дорожной безопасности несовершеннолетних	<i>Учебно-наглядные материалы Комплекты для оформления родительских уголков (в соответствии с комплексно-тематическим планированием)</i> <i>Серия "Мир в картинках", Серия "Рассказы по картинкам",</i>
Социально-коммуникативное развитие - Ветехина А.Я. Нравственно-патриотическое воспитание детей дошкольного возраста. - Авдеева Н.Н., Князева Н.Л. Безопасность. - Е.И. Шаламова. Правила и безопасность дорожного движения. - Е.Ф. Прилепенко. Пожарная безопасность для дошкольников. - Н.Г. Зеленова. Мы живем в России. Средняя группа. - Т.А. Шорыгина. Наша Родина – Россия. - Е.В. Барина. Учимся дружить. Пособие по детскому этикету.	
Познавательное развитие - Л.А. Королева. Познавательно-исследовательская в ДОУ. Тематические дни. - Т.Г. Харько. Методика познавательно-творческого развития дошкольников «Сказки фиолетового леса» - В.П. Новикова. Математика в детском саду. Сценарии занятий с детьми 4-5 лет. - О.Н. Кашкуаль. Формирование целостной картины мира. Средняя группа. - Т.В. Вострухина. Знакомим с окружающим миром детей 3-5 лет	<i>Серия "Мир в картинках", серия "Рассказы по картинкам", серия "Расскажите детям о...". Плакаты "форма", "цвет" Картины для рассматривания.</i>
Речевое развитие - И.В. Касина. Лексические темы по развитию речи дошкольников. Средняя группа. - Г.Я. Затулина. Развитие речи дошкольников. Средняя группа. - М.В. Лебедева. Обучение дошкольников пересказу. Средняя группа. - О.С. Ушакова. Развитие речи детей 3-5 лет. - Е.В. Колесникова. Программа «От звука к букве» - И.Л. Гейченко, О.Г. Исавнина. Пословицы и поговорки детям дошкольного возраста - Хрестоматия. Средняя группа детского сада	<i>Серия "Рассказы по картинкам"</i>

<p>Художественно-эстетическое развитие</p> <ul style="list-style-type: none"> - И.А. Лыкова. Изобразительная деятельность в детском саду. Средняя группа. - А.А. Грибовская. Лепка в детском саду. Конспекты занятий для детей 2-7 лет. - Н.Г. Кшенникова. Музыкально-дидактические игры в образовательной деятельности старших дошкольников. - И.Ю. Кириллов. Праздники для дошкольников. 	<p>Серия "Мир в картинках", серия "Искусство-детям"</p>	
<p>Физическое развитие</p> <ul style="list-style-type: none"> - Е.И. Гуменюк. Недели здоровья в детском саду. - С.В. Силантьева. Игры и упражнения для свободной двигательной деятельности детей дошкольного возраста. - Н.В. Нищева. Подвижные и дидактические игры на прогулке. - О.А. Зажигина. Игры для развития мелкой моторики рук с использованием нестандартного оборудования. - Н.И. Николаева. Школа мяча. 	<p>Серия "Мир в картинках", серия "Рассказы по картинкам", плакаты.</p>	
<p>Часть, формируемая участниками образовательных отношений</p>		
<p><i>Парциальные программы</i></p>	<p><i>Технологии, методики</i></p>	<p><i>Методические пособия</i></p>
<p>Социально-коммуникативное развитие "Мы живем на Урале" О.В. Толстикова, О.В. Савельева</p>	<p>- Современные педагогические технологии образования детей дошкольного возраста. С.В. Толстикова, О.В. Савельева</p>	<p>- Основы безопасности детей дошкольного возраста. Авдеева Н.Н., Князева О.Л. - Приобщение детей дошкольного возраста к истокам русской народной культуры. Князева О.Л., Маханева М.Д.</p>
<p>Познавательное развитие "Мы живем на Урале" О.В. Толстикова, О.В. Савельева</p>	<p>- Экологическое воспитание младших дошкольников. С.Н. Николаева - познавательно-игровой сеанс. Т.И. Осечкина</p>	<p>- Сборник. Каменный пояс России. Путешествие по Уралу. - С.А. Лаврова. Удивительный мир Урала.</p>
<p>Речевое развитие "Мы живем на Урале" О.В. Толстикова, О.В. Савельева</p>	<p>- Знакомим дошкольников с литературой. О.У. Ушакова</p>	<p>-- Литературное творчество народов Урала. О.В. Толстикова</p>
<p>Художественно-эстетическое развитие -Программа "Ладушки" И.М. Каплунова, И.А. Новосильцева</p>	<p>Методика обучения пению детей дошкольного возраста. О.В. Кацер</p>	<p>- Музыкальные игры в детском саду для детей 5-7 лет. И. Бодраченко</p>
<p>Физическое развитие "Мы живем на Урале" О.В. Толстикова, О.В.Савельева «Физическое развитие и здоровье детей 3-7 лет (В 3ч.). "Старт"», Яковлева Л.В., Юдина Р.А.</p>	<p>-Здоровьесберегающие технологии в образовательном процессе./Авторы сост И.В. Чупаха, И.Ю. Соколова</p>	<p>- Подвижные игры народов Урала. О.В. Толстикова - Нескучная гимнастика. Е.А.Алябьева - Большая книга игр для детей от 3 до 7 лет. О.Н. Казак -100 комплексов ОРУ для старших дошкольников с использованием стандартного и нестандартного оборудования</p>

3.3. Распорядок и/или режим дня

На холодный период

Средняя группа

Время	Организационные формы
7.30-8.00	Прием детей, прогулка со средней группы (30 мин) Самостоятельная деятельность
8.00-8.08	Утренняя гимнастика
8.08-8.20	Игровая деятельность с учетом специфики
8.20-8.45	Подготовка к завтраку, завтрак
8.45-8.50	Игровая двигательная активность, подготовка к образовательной деятельности
8.50-9.10	Образовательная деятельность
9.10-9.20	Игровая двигательная активность
9.20-9.40	Образовательная деятельность
9.45-10.15	Подготовка к прогулке.
10.15-11.35	<u>Дневная прогулка:</u> Наблюдения (специфика) Трудовая деятельность (специфика) Подвижные игры Самостоятельная деятельность
11.35-12.00	Возвращение с прогулки, гигиенические процедуры
12.00-12.30	Подготовка к обеду. Обед
12.30-13.00	Подготовка к дневному сну. Сон.
13.00-13.25	Постепенный подъем, ленивая гимнастика, гигиенические процедуры
13.25-13.50	Подготовка к полднику, полдник
13.50-14.10	Самостоятельная деятельность детей, игры
14.10-14.25	Чтение художественной литературы. * Не менее 3 раз в неделю по потребности и желанию детей

16.25-18.00	Подготовка к прогулке. Прогулка Самостоятельная деятельность детей. Уход домой
--------------------	---

Режим дня (на теплый период)

Организационные формы	Время
Прием детей, прогулка(30 мин) Самостоятельная деятельность	7.30 – 8.05
Утренняя гимнастика	8.05 – 8.10
Подготовка к завтраку, завтрак	8.10-8.35
Самостоятельная и игровая деятельность, артикуляционная гимнастика в группах компенсирующей направленности	8.35-9.20
Подготовка к прогулке. Прогулка. Самостоятельная деятельность детей	9.20-11.40
Возвращение с прогулки, подготовка к обеду	11.40-12.10
Обед	12.10-12.40
Подготовка к дневному сну. Сон.	12.40-15.00
Постепенный подъем, воздушные, водные процедуры, подготовка к полднику	15.00-15.15
Полдник	15.15-15.35
Самостоятельная деятельность (ежедневно)	15.35-16.00
Подготовка к прогулке. Прогулка Самостоятельная деятельность детей. Уход домой	16.00-18.00

3.4. Особенности традиционных событий, праздников, мероприятий

Задача воспитателя — наполнить ежедневную жизнь детей увлекательными и полезными делами, создать атмосферу радости общения, коллективного творчества, стремления к новым задачам и перспективам.

Традиции

«Утро радостных встреч»

Это традиция встречи в понедельник после выходных дней, проведенных дома, в семье. После завтрака воспитатель и дети рассказывают друг другу о том, как они провели эти дни, делятся своими переживаниями и впечатлениями.

Общекультурные традиции:

- прогулки и экскурсии за пределы детского сада;
- маршруты выходного дня (музей, театр, парк);
- совместные мероприятия для общения детей младшего и старшего дошкольного возраста: показ кукольных спектаклей, театрализованных представлений, совместные подвижные игры на прогулке, дарение игрушек;
- кукольные спектакли силами педагогов и родителей;
- праздники-сюрпризы;

Праздники

Традиционными общими праздниками являются:

сезонные праздники на основе народных традиций и фольклорного материала: осенний праздник, праздник проводы Зимушки-зимы, праздник встречи весны;

общегражданские праздники: Новый год, День защитников Отечества, Международный женский день. *международные праздники социальной направленности:* день Смеха.

Для развития детской инициативы и творчества воспитатель проводит отдельные дни необычно — как День волшебных превращений.

Планируются совместные досуговые мероприятия с родителями: концерты, «Встречи с интересными людьми», спортивные праздники.

3.5. Организация развивающей предметно-пространственной среды

Познавательное развитие
<i>Наименование центров: Центр "Познания"</i>
Обязательная часть
Старший дошкольный возраст
Дидактические игры по познавательному развитию. Материалы и оборудование для детского экспериментирования с водой, песком, глиной. природный материал: шишки, косточки, ракушки, семена клена. Картинки-путаницы, картинки-загадки, Наборы разрезных картинок. Художественная и познавательная литература. Дидактические игры по познавательному развитию. Настольно-печатные, дидактические игры природоведческого содержания. Календарь наблюдений за состоянием погоды, за растениями, животными. Книги и иллюстрации о сезонных изменениях в природе, иллюстрации с животными. Сказки, рассказы, стихи о животных, природе. Подборка литературы по сезонам, праздникам, о труде взрослых. Фотоальбомы с фотографиями природы в разное время года, с семейными фотографиями детей группы в разное время года. Диски с записью голосов природы (шум ветра, моря, дождя, пение птиц, голоса животных). Цифры на кубиках. Книги по математике. Счеты. настольно-печатные игры математического содержания. Крупные предметные картинки с изображением животных и птиц. Лото "Палитра", "Собери узор", "Маленький художник" для ознакомления с цветами. Предметы и изображения предметов различной геометрической формы. Геометрические вкладыши. Трафареты- обводки (геометрические фигуры). Разнообразный счетный материал

(предметные картинки, мелкие игрушки, природный материал, счетные палочки). Комплекты цифр и наборы геометрических фигур для магнитной доски.

Логико-математические игры типа "Сложи узор" "Соты", "Найди пару", "Сложи картинку" и др. Предметные картинки с изображением разного количества предметов, игрушек, животных разного размера, цвета. Стихи, рассказы, сказки, в которых присутствуют числа.

Иллюстрации и картинки по временам года, частям суток. Книги, иллюстрации с изображением деятельности детей и взрослых в разное время суток и время года. Разрезные картинки.

Карта мира, глобус.

Часть, формируемая участниками образовательных отношений

Старший дошкольный возраст

Магниты разной величины. Компас. Карта Урала. Иллюстрации, фотографии, картинки хвойного, лиственного леса Урала, степи, города, национальностей живущих на Урале. Книги "Путешествие по Уралу с детскими писателями", "Потешные прогулки по Уралу", "С Бажовым по Уралу". Наборы открыток, картинок "Достопримечательности города", "Современные профессии родителей". Фотографии, книги о городе. Книги с изображениями изделий уральских мастеров. Коллекция камней.

Презентации "Путешествие по Уралу", "Одежда народов Урала", "Русская изба", отображающие основные функции родного города, сооружения архитектуры, скульптуры, исторические и современные здания города. Макет "Моя улица" иллюстрации, слайды, фотографии для игры-путешествия по родному городу, проведение воображаемых экскурсий, побуждения к поиску ответов на возникающие у детей вопросы о городе. Символика города. Энциклопедии, научно-познавательная литература "Орджоникидзевский район", "История города Екатеринбурга", "Каменная летопись города", "Города среднего Урала", "Мир Уральских озер". Фотографии, иллюстрации театров, музеев, парков города. Фотовыставка "Мой любимый город". Микроскопы, весы, лупы, ёмкости с водой для экспериментирования. муляжи, гербарии растений Урала, лекарственных растений.

Художественно-эстетическое развитие

Наименование центров: Центр "Кочевничества", центр творчества, центр "Музыки", центр театра

Обязательная часть

Старший дошкольный возраст

Бросовый материал: чурбачки, цилиндры, кубики, брусочки.

Пластмассовые, деревянные и металлические конструкторы. Строительный материал крупный и мелкий. Мягкие модули. Образцы. Мелкие игрушки. Наборы строителя разного цвета и размера. Деревянный строитель с объёмными геометрическими телами. Строительный конструктор с блоками крупного, среднего и мелкого размера. Тематические деревянные конструкторы (ферма, город, аэродром, по сказкам, профессии).

Транспорт (крупный, средний, мелкий) из различных материалов. Схемы построек и "алгоритмы" их выполнения.

Демонстрационный материал по ознакомлению детей с разными видами и жанрами искусства, народно-декоративного и прикладного творчества. Образцы рисования, лепки, аппликации, конструирования. Мольберт. Коллективные панно. Тематические выставки. Образцы: игрушки, бытовые предметы, предметы народных промыслов. Детские работы для оформления интерьера. Материалы и инструменты для изобразительной деятельности и конструктивной деятельности: акварельные и гуашевые краски, кисточки, пластилин, стеки, палитра, бумага разных размеров, вата, поролон, текстильный материал, клей, ножницы, цветные карандаши, фломастеры. Обводки, трафареты с предметным изображением, геометрическими фигурами, по лексическим темам. Раскраски. Основы для свободного рисования разной формы. Рулон бумаги для коллективного рисования. Образцы декоративно-прикладного искусства (по возрасту, по программе), иллюстрации и альбомы по темам для рассматривания.

Иллюстрации к песням. Музыкально-дидактические игры. Озвученные игрушки, самодельные шумелки. Портреты композиторов. Детские музыкальные инструменты. Барабаны, ложки, бубен, музыкальный молоточек. Колокольчики. Металлофон. Детское пианино.

Программный материал, "звуки природы", классическая музыка).

Различные виды театров: настольный, театр варежек, бибабо, пальчиковый, теневой и др. Ширма для проведения спектаклей.

Часть, формируемая участниками образовательных отношений

Старший дошкольный возраст

Материал для нетрадиционного рисования: печатки, штампы, клише, палочки, восковые и акварельные мелки, трубочки для коктейля, поролон, цветной мел, разные виды бумаги, разных цветов и размеров и разная по фактуре, глина, скульптурный пластилин, соленое тесто, бисер, нитки, соль, крупы. Творческие коробочки, наполненные разным материалом, стимулирующие деятельность ребенка. Изобразительные, природные материалы для создания мини-проектов.

Иллюстрации, альбомы с иллюстрациями изделий народных промыслов и ремесел Урала для рассматривания (каслинское литье, уральская роспись на бересте, подносах, дереве, посуде). Альбомы "Урало-сибирская роспись", "Уральский фарфор", "Нижнетогильский поднос".

Видеоальбом "Художественные решетки и ограды города Екатеринбурга". Трафареты: овощи, фрукты, грибы, ягоды, листья (уральского региона). Образцы способов создания урало-сибирской росписи.

Художественные произведения "Сказы П.П. Бажова"

Научно-познавательная литература "Уральский букет". Пластилин, бумага, цветные карандаши, гуашь для научной лаборатории по изготовлению бумаги под малахит, яшму и др. самоцветы. Коллекция камней, ювелирных изделий из уральских камней. Картины художников, иллюстрации по народным, православным праздникам "Пасха", "Масленица". Игрушки -поделки в русле народных традиций, выполненные детьми.

Бросовый, природный материал. Репродукции картин уральских художников.

Русские народные музыкальные инструменты: трещотки, бубен, треугольники, дудочки, колокольчики, деревянные ложки. Иллюстрации русских народных музыкальных инструментов.

Магнитофон, диски с фольклорными произведениями. Иллюстрации национального русского костюма, обрядов, традиций Урала.

Речевое развитие

Наименование центров: Центр книги, центр речевого развития, центр театра

Обязательная часть

Старший дошкольный возраст

Пособия для развития мелкой моторики рук. Пособия на поддувания. Дидактические игры по речевому развитию (звукопроизношение, лексика, грамматика, развитие словаря).

Подбор дидактических игр, иллюстраций о животном и растительном мире, о человеке, о предметном мире. Иллюстрации к скороговоркам, поговоркам, пословицам, загадкам, стихотворениям. Подбор иллюстраций о видовых и родовых понятиях. Пособия на выработку правильной воздушной струи. Книжки, картинки артикуляционной гимнастики. Игры типа "Чудесный мешочек", тактильные дощечки, пособия для развития слухового внимания. Карточка пальчиковых игр. Игры для развития дыхания, артикуляционного аппарата. Массажные мячики. Пособия для развития тактильных ощущений.

"Волшебный мешочек" с мелкими деревянными игрушками или пластиковыми фигурками животных. Пазлы.

Портреты писателей. Подбор художественной литературы по жанрам, тематике, соответствующей комплексно-тематическому плану. Познавательная литература. Любимые книги детей. Дидактические игры, иллюстрации. Детские журналы. Книжки-раскраски. Книжки-самodelки.

<p>Аудиокассеты с записью литературных произведений по программе и любимых детьми произведений.</p> <p>Различные виды театров: настольный, театр варежек, бибабо, пальчиковый, теневой и др.</p> <p>Ширма для проведения спектаклей.</p>
Часть, формируемая участниками образовательных отношений
Старший дошкольный возраст
<p>Произведения художественной литературы об Урале, произведений уральских писателей, произведений о родном городе. Фотовыставки, альбомы, самодельные книги с рассказами детей о своей семье, достопримечательностях малой родины "Моя семья", "Отдыхаем вместе", "Летний отдых всей семьей", "Любимые места моего города". Игры, направленные на развитие речи, стимуляцию речевой деятельности и речевого общения про Урал и город.</p> <p>Театр на шпалках по сказу Бажова "Серебряное копытце".</p> <p>Картинки, иллюстрации "Народы Урала".</p> <p>Выставка книг уральских писателей Сказы П.П. Бажова, сказки Д.Н.Мамина-Сибиряка.</p> <p>Создание альбома с детскими рисунками и рассказами детей родной этнической принадлежности "Мы разные, мы вместе".</p>
Социально-коммуникативное развитие
Наименование центров: Центр "Сюжетно-ролевых игр", центр "Безопасность", центр социализации, уголки уединения
Обязательная часть
Старший дошкольный возраст
<p>Наличие игрового оборудования, игрушек из различных материалов, подбор масок, атрибутов.</p> <p>Предметы-заместители к играм.</p> <p>Дидактические и настольно-печатные игры.</p> <p>Наличие картотеки сюжетно-ролевых игр.</p> <p>Руководство взрослого игрой.</p> <p>Атрибуты для игры «Дом», «Семья», «Салон красоты», «Магазин», «Больничка».</p> <p>Куклы – «мальчики» и «девочки».</p> <p>Куклы в одежде представителей разных профессий.</p> <p>Комплекты одежды для кукол по сезонам, комплекты постельных принадлежностей для кукол, кукольная мебель (маленького размера); набор для кухни (плита, мойка, стиральная машина). Коляски для кукол. Атрибуты для 5-6 игр.</p> <p>Предметы – заместители.</p> <p>Атрибуты для ряжения. Зеркало.</p> <p>Дидактические игры по ОБЖ. Иллюстрации о правилах поведения в окружающей действительности, ПДД, ПБ. Познавательная и художественная литература. Макет "Улицы города". Наборы дорожных знаков. Строительный набор "Город", "Пожарная часть". Альбомы "Профессии". Наборы спецтехники. Коврики "Дорожное движение". Накладки по профессиям для организации сюжетно-ролевых игр. Макет перекрестка с дорожными знаками.</p> <p>Настольно-печатные игры на развитие эмоций. Фотоальбомы с фотографиями детей, семейными фотографиями. материалы для изготовления детских книг, коллажей о себе, свое семье. Детская художественная литература.</p>
Часть, формируемая участниками образовательных отношений
Старший дошкольный возраст
<p>Макеты городских зданий, из лего конструктора.</p> <p>Лото "Театр эмоций". Коллаж "Любимые места моего города", "Достопримечательности города". Коллекции, связанные с образами родного города (фотографии, символы, открытки, календари).</p> <p>Фотоальбомы "Какие мы", "Я и моя семья", "Как мы отдыхаем", ""Детский сад и я дружная</p>

семья". Иллюстрации, картинки по ознакомлению детей с социальными эталонами. Альбомы с рисунками детей "Моя семья", "Мой дом", "Где я отдыхал". Альбомы "Мой родной город", "Прогулки по любимому городу". Видеофильмы "Мой родной город". Рисунки детей "Я вижу свой город таким". Акция "Поможем нашему участку стать краше". Фотовыставка "Зеркало добрых дел".
 Выставка рисунков и рассказов "Мой лучший друг", "Подарок другу".
 Конструкторы для сюжетно-ролевой игры "Мой город". Альбом "Транспорт нашего города".
 Иллюстрации, отражающие отношение людей к малой родине: высаживание цветов в городе, возложение цветов к мемориалам воинов, украшение города к праздникам.
 Оборудование для организации групповых традиций детского сада (день именинника, новоселье группы).

Физическое развитие

Наименование центров: Центр "Физической культуры и сохранения здоровья"

Обязательная часть

Старший дошкольный возраст

Спортивный инвентарь: мячи, скакалки, султанчики, кегли, обручи, мячи-хоты. Предметное оснащение для самостоятельной двигательной деятельности. Корректирующие дорожки для профилактики плоскостопия. Кубики маленькие и средние. Вертушки. Атрибуты для подвижных игр. Ленты, флажки основных цветов. Массажные коврики и ребристые дорожки. Кольцеброс. Диск "Здоровье". Бадминтон. Мячи на резинке. Мишени на ковролиновой основе с набором мячиков на "липучке". Иллюстрации, картинки по гигиене. Сборники с рассказами, сказками, стихами о культурно-гигиенических навыках, сохранении здоровья, правильном питании, пользе физических упражнений. Настольно-печатные игры типа лото. Аудиосборники со сказками. Плакаты "Мое тело", "Моё здоровье". Художественная и познавательная литература о сохранении здоровья. Карточка пословиц и поговорок.
 Книги, альбомы по валеологии, гигиене, основам безопасности жизнедеятельности. Альбомы о видах спорта, знаменитых спортсменах дидактические игры о спорте, ОБЖ. Плакаты, макеты, пособия валеологического содержания.

Часть, формируемая учителями образовательных отношений

Старший дошкольный возраст

Атрибуты для подвижных игр народов Урала. Нетрадиционное физкультурно-игровое оборудование. "Тропа здоровья" (массажные сенсорные дорожки, коврики). Алгоритмы, пиктограммы закаливания. Выставки рисунков, коллективных коллажей, аппликаций о правильном питании. Энциклопедии "Азбука здоровья" - о ценностном сохранении своего здоровья. Альбом "Кладовая матушки природы", "Тайны здоровья", "Лекарственные тайны". Макет тела человека, скелета. Дидактические игры "В стране здоровья", "Мое здоровье". Картинки, иллюстрации, фотографии, клей, бумага для создания собственных игр, направленных на сохранение своего здоровья. Картинки для изготовления коллажа, книги рецептов "Национальные блюда народов Урала". Аудиодиски "Шум природы", "Шум леса". Фотовыставки "Зимние забавы", "Мы со спортом дружим", "Быть здоровым прекрасно". Коллаж "Мои спортсмены", "Мои любимые виды спорта". Иллюстрации для изготовления "Книги рекордов моей семьи", "Мое здоровье". Иллюстрации, фотографии знаменитых спортсменов, команд края, города.

Приложение 1

Комплексно-тематическое планирование

Средняя группа (от 4 до 5 лет)

Название события	Время проведения	Содержание образовательной деятельности	Форма проведения итогового мероприятия (праздника)
Здравствуй, детский сад!	20 августа-5 сентября	Развивать у детей познавательную мотивацию, интерес к школе, книге. Формировать дружеские, доброжелательные отношения между детьми. Продолжать знакомить с детским садом, как ближайшим социальным окружением ребёнка (обратить внимание на произошедшие изменения на участке и в группе). Развивать представления детей об их правах и обязанностях в группе детского сада, дома, на улице, на природе. Закреплять представление ребёнка о себе как о члене коллектива, развивать чувство общности с другими детьми.	Развлечение для детей, организованное сотрудниками детского сада. Дети в подготовке не участвуют, но принимают участие в развлечении (в подвижных играх, викторинах; демонстрируют свои способности). Выставка детских рисунков: «Мой любимый детский сад».
Международный день красоты	8 сентября – 15 сентября	Формировать представления о красоте (видеть, ценить и создавать красоту в окружающем мире в разнообразных ее проявлениях), взаимосвязь красоты и здоровья, красоты и доброты человека, внутренней и внешней красоты человека. Приучать детей следить за своим внешним видом. Дать представление о ценности здоровья; формировать желание вести здоровый образ жизни. Формировать элементарные представления о том, что хорошо и что плохо. Формировать первичные гендерные представления (мальчики сильные, смелые; девочки нежные, женственные). Создавать игровые ситуации «В поисках красоты» (нахождение красивых предметов в групповой комнате, на участке детского сада). Знакомить с театром через игры – драматизации по произведениям детской литературы (хороводные игры в нарядных костюмах). Формировать интерес к книгам, регулярно рассматривать с детьми иллюстрации. Предлагать передавать в рисунках красоту кружащихся на ветру и падающих на землю разноцветных листьев (украшение групповой комнаты осенними	Выставка в группе: «Красота в жизни, природе, искусстве» (осенние букеты, композиции из природного материала, репродукции известных художников, книга детских иллюстраций)

		<p>букетами, детскими рисунками). Развивать эстетическое восприятие; обращать внимание детей на красоту окружающих предметов, объектов природы, вызывать чувство радости от их созерцания. Способствовать развитию навыков выразительной и эмоциональной передачи в подвижных играх и танцах на развитие основных движений детей (с акцентом на красоту движений, демонстрируемых детьми). Развивать все компоненты устной речи детей по средствам рассказов из личного опыта на темы: «Красивые предметы в моей комнате», «Самая красивая игрушка». Показывать детям способы ролевого поведения, используя обучающие игры (сюжетно-ролевая игра «Ателье»).</p>	
Осень	15 сентября- 27 октября	<p>4-5 лет</p> <p>Развивать умение устанавливать простейшие связи между явлениями живой и неживой природы (похолодало – исчезли бабочки, отцвели цветы и т.д.) вести сезонные наблюдения. Расширять представления о сельскохозяйственных профессиях, о профессии лесника. Расширять представления о правилах безопасного поведения на природе. Формировать элементарные экологические представления.</p>	<p>Праздник «Осень». Выставка детского творчества (поделки из природного материала). Украшение группы букетами из осенних листьев. Выставка детского творчества «Домашние питомцы».</p>
Моя страна. Мой город. Мой дом.	27 октября – 24 ноября	<p>Знакомить с родным городом, его названием, основными достопримечательностями. Знакомить с родной культурой, с изделиями (игрушками) народных мастеров, приобщать к декоративной деятельности: учить украшать разные предметы, игрушки элементами народно – прикладной росписи. Побуждать детей рассказывать, о том, где они гуляли в выходные дни. Развивать игровую деятельность, показывать детям способы ролевого поведения, используя обучающие игры.</p> <p>Знакомить с домом, с предметами домашнего обихода, мебелью, бытовыми приборами. Дать детям представление о посуде и ее частях. Вводить в активный словарь имена существительные (посуда, ручка, носик, дно, крышка, солонка и т.д.), имена прилагательные (глубокий, мелкий, горячий и т.д.), глаголы (жевать, пить). Дать представления о пространственных отношениях (вверху, внизу, посередине).</p> <p>Дать детям понятие об игрушках и разнообразных видах деятельности с ними. Вводить в активный</p>	<p>Выставка детского творчества</p>

		словарь детей слова-действия (катать, кидать, возить и т.д.). Стимулировать детей описывать свои действия, рассказывать о любимой игрушке. Рассмотреть и изучить из чего сделаны игрушки (пластмассовые, деревянные, резиновые, тканевые и др.) кто их изготавливает, чем они отличаются.	
День матери	24 ноября – 1 декабря	<p>Воспитывать чувства любви и уважения к матери, желание помогать ей, заботиться о ней:</p> <ul style="list-style-type: none"> - сюжетно-ролевая игра «Дочки-матери»; - игровые и педагогические ситуации, ситуативные разговоры с детьми («Ласковые слова», «Какой подарок для мамы лучше» и т.п.); - чтение художественной литературы по теме праздника; - разучивание стихов по теме праздника; - слушание и исполнение музыки (песен) о маме; - разучивание танцев для мам. 	<p>Конкурс чтецов «Милой мамочке моей это поздравление...»</p> <p>Выставка рисунков «Моя мама»</p>
Зима	1 декабря – 31 декабря	<p>Расширять представления детей о зиме. Развивать умение устанавливать простейшие связи между явлениями живой и неживой природы. Развивать умение вести сезонные наблюдения, замечать красоту зимней природы, сравнивать осенний и зимний пейзажи. Формировать представления о безопасном поведении людей зимой. Формировать исследовательский и познавательный интерес в ходе экспериментирования с водой и льдом. Закреплять знания о свойствах снега и льда. Формирование представлений о Новом годе как веселом и добром празднике (утренники; новогодние спектакли; сказки; каникулы; совместные с семьей новогодние развлечения и поездки; пожелания счастья, здоровья, добра; поздравления и подарки. Рассказать о городе Великий Устюг – родине Деда Мороза, посмотреть фотографии с изображением дома Деда Мороза и др. Формирование умений доставлять радость близким и благодарить за новогодние сюрпризы и подарки. Организовать все виды детской деятельности вокруг темы нового года и новогоднего праздника.</p>	<p>Выставка детского творчества.</p> <p>Праздник «Новый год».</p>
Всемирный день «спасибо»	12 января – 19 января	<p>Формирования умения благодарить как составляющей нравственного развития человека и этикетного поведения;</p> <p>Воспитание хороших манер как, необходимость их в повседневной жизни</p> <ul style="list-style-type: none"> - сюжетно-ролевая игра (любой тематики с акцентом на выражение благодарности за покупку, оказанную помощь, сделанный подарок и т.п.); - игровые и педагогические ситуации, 	<p>Выставка сюжетных иллюстраций по теме праздника;</p> <p>Коллаж «Это мы сделали вместе».</p>

		<p>ситуативные разговоры с детьми по теме («День рождения куклы Ани», «Магазин игрушек» и др.);</p> <ul style="list-style-type: none"> - наблюдения по теме (за проявлениями чувства благодарности, формами выражения, интонацией, мимикой и др.); - чтение художественной литературы по теме; - рассматривание сюжетных картинок по теме («В магазине», В автобусе», «Мамины руки», «В детском саду»); - развивающая игра «Скажи по-другому (слова благодарности); - разучивание стихов о правилах вежливости; 	
Зимние игры и забавы	19 января – 26 января	<p>Расширять знания детей о зимних видах спорта, спортивных соревнованиях, спортивных развлечениях (снежки, катание на санках, лыжах, снегокатах, и т.д.). Рассматривать картинки с различным зимним инвентарем, обсуждать, что у них общего. Знакомить с зимними видами спорта. Формировать желание и умение кататься на санках с горки, лепке поделок из снега, украшении снежных построек. Формировать представления о безопасном поведении зимой. Обсуждать и рассматривать свойства снега и льда, находить общее и различие.</p>	Спортивное развлечение «Зимние радости».
День доброты	26 января – 2 февраля	<p>Формировать первичные ценностные представления о добре и зле:</p> <ul style="list-style-type: none"> - рассматривание иллюстраций к сказкам, художественным произведениям, изображающих добрых и злых героев; - чтение по теме праздника. <p>Развивать умение взаимодействовать и ладить друг с другом в непродолжительной совместной игре. Создавать игровые ситуации, способствующие формированию внимательного, заботливого отношения к окружающим.</p> <ul style="list-style-type: none"> - ситуативные разговоры, педагогические ситуации и беседы по теме праздника (о добрых и злых героях, поступках; способах и формах выражения доброты друг к другу, родным, домашним животным, окружающим людям; моральных нормах и правилах поведения, отражающих противоположные понятия, например, хороший - плохой, добрый - злой, смелый - трусливый, честный - лживый); - наблюдения за поступками взрослых и детей; - разучивание стихов по теме праздника; - воспроизведение диалогов литературных и сказочных героев, героев мультфильмов; - организация трудовой деятельности (посильная помощь воспитателям, младшим воспитателям, дворникам и т.п.); - развивающие игры «Что доброго делают 	Подведение итогов недели добрых дел.

		люди этой профессии?», «Путешествие в мир эмоций» и др.	
Неделя безопасного поведения	2 февраля – 16 февраля	<p>Дать детям представление о транспорте (наземный, водный, воздушный). Уделить особое внимание ПДД. Познакомить детей с правилами проезда в общественном транспорте, рассказать о профессиях связанных с транспортом (водитель, кондуктор, контролер, полицейский), закрепить правила поведения в общественном транспорте. Вводить в активный словарь имена существительные (транспорт, дорога, груз, кузов, рельсы, шпалы и т.д.), глаголы (ехать, лететь, плыть и т.д.), имена прилагательные (длинный, короткий, железный и т.д.) развивать мышление, учить отгадывать загадки. Формировать основы безопасности собственной жизнедеятельности:</p> <ul style="list-style-type: none"> ▪ ситуативные разговоры, педагогические ситуации об основных источниках опасности в быту, на улице, в природе; ▪ развивающие игры на освоение правил безопасного поведения: «Ты и дорога», «Ты дома» и т.п.; ▪ рассматривание иллюстраций, тематических альбомов по правилам безопасности собственной жизнедеятельности; ▪ сюжетно – ролевые игры «Гараж», «Путешествие на машине», «Пешеходы»; ▪ подвижные игры «Воробушки и автомобиль», «Красный, желтый и зеленый!»; строительные игры: «Дорога», «Гараж» и т.п. 	<p>Коллективная работа (аппликация, коллаж)</p> <p>«Прогулки по городу»</p>
День защитника отечества	16 февраля – 23 февраля	<p>Формировать первичные представления о Российской армии, о мужчинах как защитниках «малой» и «большой» Родины, все слабых людей (детей, женщин, стариков, больных). Воспитывать уважения к защитникам Отечества.</p> <p>Осуществлять патриотическое воспитание. Знакомить с военными профессиями, военной техникой; флагом России. Воспитывать любовь к Родине. Формировать первичные гендерные представления (воспитывать в мальчиках стремление быть сильными, смелыми, стать защитниками Родины). Приобщать к русской истории через знакомство с былинами о богатырях.</p> <ul style="list-style-type: none"> - сюжетно-ролевая игра «Семья»; - ситуативные разговоры с детьми, беседы по теме праздника; - рассматривание военных игрушек, изображений военной формы, сюжетных картинок, фотографий, иллюстраций к книгам по теме праздника; - чтение художественной литературы по теме; - разучивание стихов по теме; - мастерская (изготовление подарков для пап и дедушек); 	Музыкально-театрализованный досуг. Выставка детского творчества.

		- слушание и исполнение «военных» песен.	
Я и моя семья	23 февраля – 2 марта	Расширять представления детей о своей семье. Формировать первичные представления о родственных отношениях в семье (сын, дочь, мама, папа...). Закреплять знание детьми своих имен, фамилии и возраста, имен родителей. Формировать положительную самооценку. Развивать представления детей о своем внешнем облике. Воспитывать эмоциональную отзывчивость на состояние близких людей, формирование уважительного, заботливого отношения к пожилым родственникам.	Составление генеалогического древа. Выставка детского творчества.
Международный женский день	2 марта – 9 марта	Организовать все виды детской деятельности (игровой, коммуникативной, трудовой, познавательной – исследовательской, продуктивной, художественно-эстетической, чтения) вокруг темы семьи, любви к маме, бабушке. Воспитывать уважение к воспитателям и всему персоналу детского сада. Расширять гендерные представления. Привлекать детей к изготовлению подарков маме, бабушке, сестре.	Праздник «8 марта», выставка детского творчества
День охраны природы	9 марта – 16 марта	Формировать интерес к явлениям природы, формировать элементарные представления об особенностях природы весной, о некоторых растениях родного края, о способах бережного отношения к объектам природного уголка, к природе. <ul style="list-style-type: none"> ■ чтение познавательной и художественной литературы, разучивание стихотворений по теме праздника; ■ загадывание и отгадывание загадок; ■ речевые игры и упражнения на обогащение и активизацию словаря по теме праздника; ■ рассматривание альбомов, книг, открыток, фотографий; просмотр видеофильмов о природе весной, об особенностях природы в весенний период; ■ наблюдения за деревьями на участке, птицами, погодными явлениями. 	Выставка детских рисунков «Весенняя капель». Коллективное панно «Подснежники»
Знакомство с народной культурой и традициями	16 марта – 23 марта	Расширять представления о народной игрушке (дымковская игрушка, матрёшка, народное прикладное искусство жителей Среднего Урала). Знакомить с народными промыслами. Продолжать знакомить с устным народным творчеством. Использовать фольклор при организации всех видов детской деятельности.	Фольклорный праздник. Выставка детского творчества.
Мы - исследователи	23 марта – 30 марта	Изучить изменения в природе. Изучить такие понятия как: лужа, проталина, таяние снега. Исследовать свойства воды (жидкая, текучая, прозрачная т. д.) Формировать представление о водоемах которые бывают (лужа, река, озеро, водопад и т.д.)	Выставка детского творчества

		Формировать представления о сезонных изменениях воды. Как вода и человек взаимодействуют. Показать разнообразие водоемов.	
Весна красна	30 марта – 6 апреля	Расширять представление о весне; воспитывать бережное отношение к природе, умение замечать красоту весенней природы; развивать умение устанавливать простейшие связи между явлениями живой и неживой природы, вести сезонные наблюдения; расширять представления о правилах безопасного поведения на природе; воспитывать бережное отношение к природе. Развивать интонационную выразительность речи, учить знакомую потешку о весне.	Выставка детского творчества
День работника пожарной охраны	6 апреля – 13 апреля	Формирование первичных представлений о профессии пожарного; первичных представлений о правилах пожарной безопасности: - цикл тематических бесед по теме; - рассматривание иллюстраций, чтение художественной литературы; - педагогические ситуации и решение проблемных ситуаций (как вести себя при пожаре, правила пожарной безопасности и т.п.); - театрализованные игры по мотивам произведения «Кошкин дом» и др.	Изготовление плакатов пропагандирующих правила пожарной безопасности.
Всемирный день здоровья	13 апреля – 20 апреля	Формирование первичных ценностных представлений о здоровье и здоровом образе жизни. Дать представление о ценности здоровья; формировать желание вести здоровый образ жизни. Воспитывать бережное отношение к своему телу, своему здоровью, здоровью других людей. Поощрять участие детей в совместных играх и физических упражнениях. Способствовать формированию у детей положительных эмоций, активности в самостоятельной двигательной деятельности. - игры-экспериментирование (с водой, мылом, зубными щеткой и пастой, бумажными салфетками и др.); - чтение и разучивание стихотворений по теме праздника (на литературном и фольклорном материале); - подвижные игры; - игровые ситуации, ситуативные разговоры, беседы по теме праздника (как чувствует себя человек, когда болеет; что лучше – болеть или быть здоровым; что делать, чтобы не заболеть и когда человек болеет; признаки больного и здорового человека и т.п.). Сюжетно – ролевая игра «Больница». - слушание и исполнение песен по теме праздника; - развивающие игры «Пирамида Здоровья»,	Спортивный праздник

		«Аскорбинка и ее друзья» и др.	
Международный день детской книги	20 апреля – 27 апреля	<p>Воспитывать желание и потребность читать книги, формирование бережного отношения к книге</p> <ul style="list-style-type: none"> ▪ чтение и рассматривание книг для детей; ▪ знакомство с различными видами детских книг: книжка – игрушка, книжка – панорама, книжка – раскладка, книжка – раскраска; ▪ сюжетно – ролевая игра «Книжный магазин»; ▪ слушание и исполнение песен по литературным и сказочным сюжетам; ▪ развивающие игры «Найди пару», «Из какой книги этот герой?» и др.; <p>экскурсия в методический кабинет, где собрана библиотека детских книг.</p>	Создание альбомов иллюстраций по мотивам детских книг
Труд в саду и огороде	27 апреля – 11 мая	<p>Формировать представление детей о работах, проводимых в весенний период в саду и огороде; учить наблюдать за посадкой и всходами семян, привлекать детей к работам в огороде и цветниках</p>	Тематический досуг
Лето	11 мая – 31 мая	<p>Расширять представления детей о летних изменениях в природе: голубое чистое небо, ярко светит солнце, жага люди легко одеты, загорают, купаются. В процессе различных видов деятельности расширять представления о свойствах песка, воды, камней, глины. Закреплять знания о том, что летом созревают многие фрукты, овощи, ягоды, грибы; у животных подрастают детёныши.</p>	Спортивный досуг «Здравствуй, лето!»

МАДОУ детский сад №235

МАДОУ детский сад №235